


請求状況(医療機関数・薬局数ベース)【平成31年2月診療分】

0%


50%

100%



0%

100%




※各項目ごとに割合等を算出しているため、合計が不一致となる場合がある。

請求状況(件数ベース)【平成31年2月診療分】

0%


50%

100%



0%

100%



※各項目ごとに割合等を算出しているため、合計が不一致となる場合がある。

平成31年2月診療分における請求内訳（医療機関数・薬局数）

平成31年3月31日現在

| | | 医療機関数 薬局数 | 電子レセプトによる請求 | | | | | | 紙レセプトによる請求 | |
|--------|--------|--------------|-------------|------|---------------|------|---------------|------|------------|---------------|
| | | | A | B | オンラインによる請求 | | 電子媒体による請求 | | E | 率(%) [E/A] |
| | | | | | 率(%) [B/A] | C | 率(%) [C/A] | D | | |
| 医 科 | 400床以上 | 793 | 781 | 98.5 | 776 | 97.9 | 5 | 0.6 | 12 | 1.5 |
| | 400床未満 | 7,600 | 7,542 | 99.2 | 7,370 | 97.0 | 172 | 2.3 | 58 | 0.8 |
| | 病院計 | 8,393 | 8,323 | 99.2 | 8,146 | 97.1 | 177 | 2.1 | 70 | 0.8 |
| | 診療所 | 85,439 | 80,874 | 94.7 | 55,900 | 65.4 | 24,974 | 29.2 | 4,565 | 5.3 |
| | 医科計 | 93,832 | 89,197 | 95.1 | 64,046 | 68.3 | 25,151 | 26.8 | 4,635 | 4.9 |
| 歯 科 | | 68,948 | 61,411 | 89.1 | 11,923 | 17.3 | 49,488 | 71.8 | 7,537 | 10.9 |
| 調 剤 | | 57,788 | 56,627 | 98.0 | 56,107 | 97.1 | 520 | 0.9 | 1,161 | 2.0 |
| 総 合 計 | | 220,568 | 207,235 | 94.0 | 132,076 | 59.9 | 75,159 | 34.1 | 13,333 | 6.0 |

※各項目ごとに割合を算出しているため、率(%)の合計が不一致となる場合がある。

平成31年2月診療分における請求内訳（件数）

平成31年3月31日現在

| | | 請求 件数 A | 電子レセプトによる請求 | | | | | | 紙レセプトによる請求 | |
|--------|--------|-------------------|-------------|-----------------|----------------|-----------------|---------------|-----------------|------------|-----------------|
| | | | B | 率(%) [B/A] | オンライン による請求 | | 電子媒体 による請求 | | E | 率(%) [E/A] |
| | | | | | C | 率(%) [C/A] | D | 率(%) [D/A] | | |
| 医 科 | 400床以上 | 4,275,597 | 4,191,071 | 98.0 | 4,189,657 | 98.0 | 1,414 | 0.0 | 84,526 | 2.0 |
| | 400床未満 | 6,702,933 | 6,608,776 | 98.6 | 6,538,122 | 97.5 | 70,654 | 1.1 | 94,157 | 1.4 |
| | 病院計 | 10,978,530 | 10,799,847 | 98.4 | 10,727,779 | 97.7 | 72,068 | 0.7 | 178,683 | 1.6 |
| | 診療所 | 40,108,686 | 39,344,399 | 98.1 | 28,740,223 | 71.7 | 10,604,176 | 26.4 | 764,287 | 1.9 |
| | 医科計 | 51,087,216 | 50,144,246 | 98.2 | 39,468,002 | 77.3 | 10,676,244 | 20.9 | 942,970 | 1.8 |
| 歯 科 | | 12,014,462 | 11,606,193 | 96.6 | 2,681,715 | 22.3 | 8,924,478 | 74.3 | 408,269 | 3.4 |
| 調 剤 | | 32,849,437 | 32,656,054 | 99.4 | 32,481,108 | 98.9 | 174,946 | 0.5 | 193,383 | 0.6 |
| 総 合 計 | | 95,951,115 | 94,406,493 | 98.4 | 74,630,825 | 77.8 | 19,775,668 | 20.6 | 1,544,622 | 1.6 |

※各項目ごとに割合を算出しているため、率(%)の合計が不一致となる場合がある。

支部別請求状況(医科)

平成31年3月31日現在

| 支部名 | 平成31年2月診療分 全体受付分 | | 電子レセプト | | | | | | | | 紙レセプト | | | | |
|-----|---------------------|--------|------------|--------|-------|------------|-----------------|--------|-------|------------|-------|-------|-------|---------|-----|
| | 医療機関数 | 件数 | オンライン請求 | | | | 光ディスク等電子媒体による請求 | | | | 医療機関数 | 件数 | 医療機関数 | 件数 | |
| | | | 医療機関数 | 件数 | 医療機関数 | 件数 | 医療機関数 | 件数 | 医療機関数 | 件数 | | | | | |
| | | | 率 | 率 | 率 | 率 | 率 | 率 | 率 | 率 | | | | | |
| 1 | 北海道 | 3,246 | 1,962,116 | 2,423 | 74.6 | 1,629,687 | 83.1 | 701 | 21.6 | 295,514 | 15.1 | 122 | 3.8 | 36,915 | 1.9 |
| 2 | 青森 | 779 | 493,210 | 506 | 65.0 | 364,490 | 73.9 | 233 | 29.9 | 117,600 | 23.8 | 40 | 5.1 | 11,120 | 2.3 |
| 3 | 岩手 | 776 | 392,644 | 604 | 77.8 | 331,681 | 84.5 | 135 | 17.4 | 53,714 | 13.7 | 37 | 4.8 | 7,249 | 1.8 |
| 4 | 宮城 | 1,527 | 844,656 | 945 | 61.9 | 598,663 | 70.9 | 488 | 32.0 | 224,418 | 26.6 | 94 | 6.2 | 21,575 | 2.6 |
| 5 | 秋田 | 674 | 380,948 | 413 | 61.3 | 281,993 | 74.0 | 231 | 34.3 | 94,386 | 24.8 | 30 | 4.5 | 4,569 | 1.2 |
| 6 | 山形 | 786 | 381,875 | 547 | 69.6 | 300,350 | 78.7 | 210 | 26.7 | 74,857 | 19.6 | 29 | 3.7 | 6,668 | 1.7 |
| 7 | 福島 | 1,214 | 688,369 | 933 | 76.9 | 582,367 | 84.6 | 225 | 18.5 | 94,101 | 13.7 | 56 | 4.6 | 11,901 | 1.7 |
| 8 | 茨城 | 1,531 | 1,114,319 | 1,002 | 65.4 | 825,779 | 74.1 | 458 | 29.9 | 268,808 | 24.1 | 71 | 4.6 | 19,732 | 1.8 |
| 9 | 栃木 | 1,260 | 869,745 | 820 | 65.1 | 652,752 | 75.1 | 381 | 30.2 | 200,884 | 23.1 | 59 | 4.7 | 16,109 | 1.9 |
| 10 | 群馬 | 1,414 | 683,007 | 971 | 68.7 | 522,009 | 76.4 | 391 | 27.7 | 149,911 | 21.9 | 52 | 3.7 | 11,087 | 1.6 |
| 11 | 埼玉 | 4,020 | 2,837,708 | 2,870 | 71.4 | 2,253,688 | 79.4 | 976 | 24.3 | 535,753 | 18.9 | 174 | 4.3 | 48,267 | 1.7 |
| 12 | 千葉 | 3,480 | 2,455,362 | 2,376 | 68.3 | 1,939,225 | 79.0 | 922 | 26.5 | 469,521 | 19.1 | 182 | 5.2 | 46,616 | 1.9 |
| 13 | 東京 | 11,948 | 6,901,370 | 8,180 | 68.5 | 5,440,894 | 78.8 | 3,098 | 25.9 | 1,324,617 | 19.2 | 670 | 5.6 | 135,859 | 2.0 |
| 14 | 神奈川 | 6,266 | 3,902,646 | 4,329 | 69.1 | 3,031,662 | 77.7 | 1,597 | 25.5 | 804,981 | 20.6 | 340 | 5.4 | 66,003 | 1.7 |
| 15 | 新潟 | 1,360 | 872,843 | 910 | 66.9 | 657,766 | 75.4 | 395 | 29.0 | 201,356 | 23.1 | 55 | 4.0 | 13,721 | 1.6 |
| 16 | 富山 | 725 | 346,945 | 447 | 61.7 | 255,035 | 73.5 | 245 | 33.8 | 86,310 | 24.9 | 33 | 4.6 | 5,600 | 1.6 |
| 17 | 石川 | 796 | 467,762 | 600 | 75.4 | 377,967 | 80.8 | 170 | 21.4 | 82,981 | 17.7 | 26 | 3.3 | 6,814 | 1.5 |
| 18 | 福井 | 505 | 316,790 | 290 | 57.4 | 219,646 | 69.3 | 196 | 38.8 | 92,825 | 29.3 | 19 | 3.8 | 4,319 | 1.4 |
| 19 | 山梨 | 596 | 349,513 | 482 | 80.9 | 309,612 | 88.6 | 93 | 15.6 | 34,097 | 9.8 | 21 | 3.5 | 5,804 | 1.7 |
| 20 | 長野 | 1,401 | 744,647 | 1,047 | 74.7 | 613,467 | 82.4 | 288 | 20.6 | 117,595 | 15.8 | 66 | 4.7 | 13,585 | 1.8 |
| 21 | 岐阜 | 1,382 | 686,687 | 1,081 | 78.2 | 575,752 | 83.8 | 262 | 19.0 | 103,604 | 15.1 | 39 | 2.8 | 7,331 | 1.1 |
| 22 | 静岡 | 2,407 | 1,348,146 | 1,719 | 71.4 | 1,066,571 | 79.1 | 608 | 25.3 | 262,218 | 19.5 | 80 | 3.3 | 19,357 | 1.4 |
| 23 | 愛知 | 4,857 | 2,822,316 | 4,082 | 84.0 | 2,526,145 | 89.5 | 633 | 13.0 | 261,274 | 9.3 | 142 | 2.9 | 34,897 | 1.2 |
| 24 | 三重 | 1,350 | 682,897 | 1,001 | 74.1 | 559,887 | 82.0 | 299 | 22.1 | 113,478 | 16.6 | 50 | 3.7 | 9,532 | 1.4 |
| 25 | 滋賀 | 938 | 475,440 | 465 | 49.6 | 286,127 | 60.2 | 441 | 47.0 | 182,023 | 38.3 | 32 | 3.4 | 7,290 | 1.5 |
| 26 | 京都 | 2,302 | 865,309 | 1,064 | 46.2 | 533,096 | 61.6 | 1,039 | 45.1 | 310,071 | 35.8 | 199 | 8.6 | 22,142 | 2.6 |
| 27 | 大阪 | 8,231 | 3,997,971 | 5,621 | 68.3 | 3,108,724 | 77.8 | 2,086 | 25.3 | 788,678 | 19.7 | 524 | 6.4 | 100,569 | 2.5 |
| 28 | 兵庫 | 4,810 | 1,951,651 | 3,660 | 76.1 | 1,613,423 | 82.7 | 935 | 19.4 | 304,997 | 15.6 | 215 | 4.5 | 33,231 | 1.7 |
| 29 | 奈良 | 1,124 | 444,176 | 786 | 69.9 | 348,717 | 78.5 | 281 | 25.0 | 85,328 | 19.2 | 57 | 5.1 | 10,131 | 2.3 |
| 30 | 和歌山 | 989 | 400,999 | 685 | 69.3 | 322,082 | 80.3 | 242 | 24.5 | 68,847 | 17.2 | 62 | 6.3 | 10,070 | 2.5 |
| 31 | 鳥取 | 457 | 248,498 | 291 | 63.7 | 185,092 | 74.5 | 143 | 31.3 | 60,198 | 24.2 | 23 | 5.0 | 3,208 | 1.3 |
| 32 | 島根 | 598 | 247,437 | 342 | 57.2 | 171,092 | 69.1 | 218 | 36.5 | 71,983 | 29.1 | 38 | 6.4 | 4,362 | 1.8 |
| 33 | 岡山 | 1,480 | 854,044 | 886 | 59.9 | 618,257 | 72.4 | 513 | 34.7 | 220,042 | 25.8 | 81 | 5.5 | 15,745 | 1.8 |
| 34 | 広島 | 2,416 | 1,244,169 | 1,504 | 62.3 | 867,733 | 69.7 | 790 | 32.7 | 352,157 | 28.3 | 122 | 5.0 | 24,279 | 2.0 |
| 35 | 山口 | 1,168 | 488,178 | 772 | 66.1 | 357,164 | 73.2 | 340 | 29.1 | 121,617 | 24.9 | 56 | 4.8 | 9,397 | 1.9 |
| 36 | 徳島 | 699 | 334,599 | 488 | 69.8 | 253,008 | 75.6 | 172 | 24.6 | 74,501 | 22.3 | 39 | 5.6 | 7,090 | 2.1 |
| 37 | 香川 | 781 | 444,719 | 459 | 58.8 | 307,785 | 69.2 | 276 | 35.3 | 128,173 | 28.8 | 46 | 5.9 | 8,761 | 2.0 |
| 38 | 愛媛 | 1,142 | 486,135 | 560 | 49.0 | 279,420 | 57.5 | 518 | 45.4 | 197,187 | 40.6 | 64 | 5.6 | 9,528 | 2.0 |
| 39 | 高知 | 555 | 241,224 | 392 | 70.6 | 180,421 | 74.8 | 130 | 23.4 | 54,004 | 22.4 | 33 | 5.9 | 6,799 | 2.8 |
| 40 | 福岡 | 4,467 | 2,275,829 | 2,390 | 53.5 | 1,412,354 | 62.1 | 1,835 | 41.1 | 813,565 | 35.7 | 242 | 5.4 | 49,910 | 2.2 |
| 41 | 佐賀 | 689 | 368,727 | 433 | 62.8 | 262,614 | 71.2 | 227 | 32.9 | 102,060 | 27.7 | 29 | 4.2 | 4,053 | 1.1 |
| 42 | 長崎 | 1,286 | 534,826 | 867 | 67.4 | 416,833 | 77.9 | 345 | 26.8 | 105,880 | 19.8 | 74 | 5.8 | 12,113 | 2.3 |
| 43 | 熊本 | 1,403 | 694,787 | 953 | 67.9 | 523,921 | 75.4 | 386 | 27.5 | 158,848 | 22.9 | 64 | 4.6 | 12,018 | 1.7 |
| 44 | 大分 | 944 | 489,157 | 788 | 83.5 | 431,209 | 88.2 | 132 | 14.0 | 51,652 | 10.6 | 24 | 2.5 | 6,296 | 1.3 |
| 45 | 宮崎 | 846 | 428,629 | 429 | 50.7 | 244,621 | 57.1 | 391 | 46.2 | 176,620 | 41.2 | 26 | 3.1 | 7,388 | 1.7 |
| 46 | 鹿児島 | 1,336 | 559,968 | 1,038 | 77.7 | 468,695 | 83.7 | 229 | 17.1 | 82,249 | 14.7 | 69 | 5.2 | 9,024 | 1.6 |
| 47 | 沖縄 | 871 | 464,223 | 595 | 68.3 | 358,526 | 77.2 | 247 | 28.4 | 100,761 | 21.7 | 29 | 3.3 | 4,936 | 1.1 |
| 合計 | | 93,832 | 51,087,216 | 64,046 | 68.3 | 39,468,002 | 77.3 | 25,151 | 26.8 | 10,676,244 | 20.9 | 4,635 | 4.9 | 942,970 | 1.8 |

※率(%)は医科全体の医療機関数、件数に対する請求形態ごとの割合である。
 ※各項目ごとに割合を算出しているため、率(%)の合計が不一致となる場合がある。

支部別請求状況(歯科)

平成31年3月31日現在

| 支部名 | | 平成31年2月診療分 全体受付分 | | 電子レセプト | | | | | | | | 紙レセプト | | | |
|-----|-----|---------------------|------------|---------|------|-----------|-------|-----------------|------|-----------|------|-------|-------|---------|-----|
| | | | | オンライン請求 | | | | 光ディスク等電子媒体による請求 | | | | | | | |
| | | 医療機関数 | 件数 | 医療機関数 | 件数 | | 医療機関数 | 件数 | | 医療機関数 | 件数 | | 医療機関数 | 件数 | |
| | | | | | 率 | 率 | | 率 | 率 | | 率 | 率 | | | |
| 1 | 北海道 | 2,949 | 426,466 | 853 | 28.9 | 166,517 | 39.0 | 1,781 | 60.4 | 245,531 | 57.6 | 315 | 10.7 | 14,418 | 3.4 |
| 2 | 青森 | 548 | 91,061 | 214 | 39.1 | 38,807 | 42.6 | 267 | 48.7 | 49,164 | 54.0 | 67 | 12.2 | 3,090 | 3.4 |
| 3 | 岩手 | 609 | 88,499 | 179 | 29.4 | 28,804 | 32.5 | 400 | 65.7 | 57,949 | 65.5 | 30 | 4.9 | 1,746 | 2.0 |
| 4 | 宮城 | 1,086 | 199,316 | 286 | 26.3 | 60,080 | 30.1 | 720 | 66.3 | 133,678 | 67.1 | 80 | 7.4 | 5,558 | 2.8 |
| 5 | 秋田 | 468 | 81,068 | 121 | 25.9 | 25,303 | 31.2 | 308 | 65.8 | 53,828 | 66.4 | 39 | 8.3 | 1,937 | 2.4 |
| 6 | 山形 | 504 | 90,479 | 126 | 25.0 | 25,698 | 28.4 | 342 | 67.9 | 62,654 | 69.2 | 36 | 7.1 | 2,127 | 2.4 |
| 7 | 福島 | 888 | 152,644 | 268 | 30.2 | 57,176 | 37.5 | 554 | 62.4 | 91,398 | 59.9 | 66 | 7.4 | 4,070 | 2.7 |
| 8 | 茨城 | 1,440 | 267,923 | 269 | 18.7 | 63,900 | 23.9 | 1,007 | 69.9 | 195,177 | 72.8 | 164 | 11.4 | 8,846 | 3.3 |
| 9 | 栃木 | 985 | 188,352 | 244 | 24.8 | 60,397 | 32.1 | 634 | 64.4 | 121,505 | 64.5 | 107 | 10.9 | 6,450 | 3.4 |
| 10 | 群馬 | 1,000 | 158,014 | 172 | 17.2 | 32,704 | 20.7 | 736 | 73.6 | 120,475 | 76.2 | 92 | 9.2 | 4,835 | 3.1 |
| 11 | 埼玉 | 3,561 | 716,689 | 647 | 18.2 | 169,259 | 23.6 | 2,548 | 71.6 | 523,217 | 73.0 | 366 | 10.3 | 24,213 | 3.4 |
| 12 | 千葉 | 3,272 | 622,239 | 487 | 14.9 | 121,723 | 19.6 | 2,382 | 72.8 | 479,420 | 77.0 | 403 | 12.3 | 21,096 | 3.4 |
| 13 | 東京 | 10,200 | 1,636,977 | 1,568 | 15.4 | 357,040 | 21.8 | 7,225 | 70.8 | 1,205,460 | 73.6 | 1,407 | 13.8 | 74,477 | 4.5 |
| 14 | 神奈川 | 4,955 | 903,796 | 669 | 13.5 | 164,228 | 18.2 | 3,738 | 75.4 | 706,587 | 78.2 | 548 | 11.1 | 32,981 | 3.6 |
| 15 | 新潟 | 1,211 | 199,755 | 212 | 17.5 | 47,049 | 23.6 | 891 | 73.6 | 147,376 | 73.8 | 108 | 8.9 | 5,330 | 2.7 |
| 16 | 富山 | 449 | 86,280 | 94 | 20.9 | 26,648 | 30.9 | 330 | 73.5 | 57,852 | 67.1 | 25 | 5.6 | 1,780 | 2.1 |
| 17 | 石川 | 499 | 98,501 | 154 | 30.9 | 31,780 | 32.3 | 296 | 59.3 | 64,399 | 65.4 | 49 | 9.8 | 2,322 | 2.4 |
| 18 | 福井 | 312 | 64,364 | 89 | 28.5 | 24,925 | 38.7 | 203 | 65.1 | 38,206 | 59.4 | 20 | 6.4 | 1,233 | 1.9 |
| 19 | 山梨 | 439 | 77,778 | 75 | 17.1 | 16,272 | 20.9 | 323 | 73.6 | 59,412 | 76.4 | 41 | 9.3 | 2,094 | 2.7 |
| 20 | 長野 | 1,053 | 179,081 | 203 | 19.3 | 46,856 | 26.2 | 737 | 70.0 | 127,815 | 71.4 | 113 | 10.7 | 4,410 | 2.5 |
| 21 | 岐阜 | 982 | 193,335 | 114 | 11.6 | 29,627 | 15.3 | 798 | 81.3 | 158,720 | 82.1 | 70 | 7.1 | 4,988 | 2.6 |
| 22 | 静岡 | 1,776 | 294,384 | 234 | 13.2 | 46,401 | 15.8 | 1,376 | 77.5 | 239,661 | 81.4 | 166 | 9.3 | 8,322 | 2.8 |
| 23 | 愛知 | 3,766 | 762,761 | 413 | 11.0 | 116,777 | 15.3 | 3,010 | 79.9 | 624,687 | 81.9 | 343 | 9.1 | 21,297 | 2.8 |
| 24 | 三重 | 840 | 160,709 | 108 | 12.9 | 26,321 | 16.4 | 661 | 78.7 | 130,039 | 80.9 | 71 | 8.5 | 4,349 | 2.7 |
| 25 | 滋賀 | 571 | 120,520 | 122 | 21.4 | 29,922 | 24.8 | 414 | 72.5 | 88,606 | 73.5 | 35 | 6.1 | 1,992 | 1.7 |
| 26 | 京都 | 1,320 | 202,009 | 273 | 20.7 | 54,072 | 26.8 | 928 | 70.3 | 142,969 | 70.8 | 119 | 9.0 | 4,968 | 2.5 |
| 27 | 大阪 | 5,470 | 1,008,799 | 891 | 16.3 | 214,297 | 21.2 | 3,886 | 71.0 | 762,084 | 75.5 | 693 | 12.7 | 32,418 | 3.2 |
| 28 | 兵庫 | 3,008 | 480,764 | 423 | 14.1 | 85,977 | 17.9 | 2,300 | 76.5 | 381,787 | 79.4 | 285 | 9.5 | 13,000 | 2.7 |
| 29 | 奈良 | 691 | 106,395 | 124 | 17.9 | 23,699 | 22.3 | 496 | 71.8 | 79,547 | 74.8 | 71 | 10.3 | 3,149 | 3.0 |
| 30 | 和歌山 | 536 | 83,308 | 88 | 16.4 | 15,150 | 18.2 | 371 | 69.2 | 64,760 | 77.7 | 77 | 14.4 | 3,398 | 4.1 |
| 31 | 鳥取 | 269 | 53,466 | 54 | 20.1 | 12,547 | 23.5 | 181 | 67.3 | 39,081 | 73.1 | 34 | 12.6 | 1,838 | 3.4 |
| 32 | 島根 | 284 | 49,792 | 50 | 17.6 | 12,006 | 24.1 | 216 | 76.1 | 36,738 | 73.8 | 18 | 6.3 | 1,048 | 2.1 |
| 33 | 岡山 | 1,019 | 206,971 | 156 | 15.3 | 44,715 | 21.6 | 730 | 71.6 | 154,500 | 74.6 | 133 | 13.1 | 7,756 | 3.7 |
| 34 | 広島 | 1,600 | 269,709 | 265 | 16.6 | 55,529 | 20.6 | 1,157 | 72.3 | 205,210 | 76.1 | 178 | 11.1 | 8,970 | 3.3 |
| 35 | 山口 | 692 | 106,217 | 102 | 14.7 | 22,324 | 21.0 | 505 | 73.0 | 80,169 | 75.5 | 85 | 12.3 | 3,724 | 3.5 |
| 36 | 徳島 | 443 | 76,862 | 47 | 10.6 | 10,670 | 13.9 | 335 | 75.6 | 63,005 | 82.0 | 61 | 13.8 | 3,187 | 4.1 |
| 37 | 香川 | 494 | 104,225 | 79 | 16.0 | 22,269 | 21.4 | 359 | 72.7 | 78,779 | 75.6 | 56 | 11.3 | 3,177 | 3.0 |
| 38 | 愛媛 | 686 | 107,881 | 70 | 10.2 | 12,919 | 12.0 | 575 | 83.8 | 92,104 | 85.4 | 41 | 6.0 | 2,858 | 2.6 |
| 39 | 高知 | 368 | 49,580 | 65 | 17.7 | 11,763 | 23.7 | 277 | 75.3 | 36,523 | 73.7 | 26 | 7.1 | 1,294 | 2.6 |
| 40 | 福岡 | 3,116 | 521,419 | 390 | 12.5 | 93,400 | 17.9 | 2,181 | 70.0 | 392,968 | 75.4 | 545 | 17.5 | 35,051 | 6.7 |
| 41 | 佐賀 | 429 | 78,657 | 74 | 17.2 | 13,378 | 17.0 | 330 | 76.9 | 63,864 | 81.2 | 25 | 5.8 | 1,415 | 1.8 |
| 42 | 長崎 | 753 | 117,700 | 116 | 15.4 | 27,026 | 23.0 | 586 | 77.8 | 88,334 | 75.1 | 51 | 6.8 | 2,340 | 2.0 |
| 43 | 熊本 | 874 | 139,019 | 239 | 27.3 | 47,066 | 33.9 | 557 | 63.7 | 88,066 | 63.3 | 78 | 8.9 | 3,887 | 2.8 |
| 44 | 大分 | 544 | 84,613 | 87 | 16.0 | 16,026 | 18.9 | 405 | 74.4 | 66,135 | 78.2 | 52 | 9.6 | 2,452 | 2.9 |
| 45 | 宮崎 | 513 | 79,873 | 142 | 27.7 | 24,005 | 30.1 | 343 | 66.9 | 54,225 | 67.9 | 28 | 5.5 | 1,643 | 2.1 |
| 46 | 鹿児島 | 845 | 125,114 | 195 | 23.1 | 34,817 | 27.8 | 587 | 69.5 | 87,663 | 70.1 | 63 | 7.5 | 2,634 | 2.1 |
| 47 | 沖縄 | 631 | 101,098 | 72 | 11.4 | 13,846 | 13.7 | 502 | 79.6 | 83,151 | 82.2 | 57 | 9.0 | 4,101 | 4.1 |
| 合計 | | 68,948 | 12,014,462 | 11,923 | 17.3 | 2,681,715 | 22.3 | 49,488 | 71.8 | 8,924,478 | 74.3 | 7,537 | 10.9 | 408,269 | 3.4 |

※率(%)は医科全体の医療機関数、件数に対する請求形態ごとの割合である。
 ※各項目ごとに割合を算出しているため、率(%)の合計が不一致となる場合がある。

支部別請求状況(調剤)

平成31年3月31日現在

| 支部名 | 平成31年2月診療分 全体受付分 | | 電子レセプト | | | | | | | | 紙レセプト | | | |
|--------|---------------------|------------|---------|------|------------|------|-----------------|-----|---------|-----|-------|-----|---------|-----|
| | | | オンライン請求 | | | | 光ディスク等電子媒体による請求 | | | | | | | |
| | 薬局数 | 件数 | 薬局数 | 件数 | 薬局数 | 件数 | 薬局数 | 件数 | 薬局数 | 件数 | 薬局数 | 件数 | 薬局数 | 件数 |
| | | | | 率 | | 率 | | 率 | | 率 | | 率 | | 率 |
| 1 北海道 | 2,240 | 1,313,513 | 2,193 | 97.9 | 1,298,172 | 98.8 | 8 | 0.4 | 4,318 | 0.3 | 39 | 1.7 | 11,023 | 0.8 |
| 2 青森 | 601 | 353,496 | 591 | 98.3 | 350,325 | 99.1 | 2 | 0.3 | 730 | 0.2 | 8 | 1.3 | 2,441 | 0.7 |
| 3 岩手 | 585 | 267,442 | 578 | 98.8 | 265,703 | 99.3 | 1 | 0.2 | 3 | 0.0 | 6 | 1.0 | 1,736 | 0.6 |
| 4 宮城 | 1,123 | 570,818 | 1,097 | 97.7 | 565,355 | 99.0 | 8 | 0.7 | 2,130 | 0.4 | 18 | 1.6 | 3,333 | 0.6 |
| 5 秋田 | 525 | 269,136 | 512 | 97.5 | 266,883 | 99.2 | 2 | 0.4 | 563 | 0.2 | 11 | 2.1 | 1,690 | 0.6 |
| 6 山形 | 576 | 237,966 | 571 | 99.1 | 234,977 | 98.7 | 2 | 0.3 | 1,537 | 0.6 | 3 | 0.5 | 1,452 | 0.6 |
| 7 福島 | 868 | 436,301 | 834 | 96.1 | 433,682 | 99.4 | 2 | 0.2 | 42 | 0.0 | 32 | 3.7 | 2,577 | 0.6 |
| 8 茨城 | 1,262 | 760,493 | 1,188 | 94.1 | 746,755 | 98.2 | 32 | 2.5 | 9,456 | 1.2 | 42 | 3.3 | 4,282 | 0.6 |
| 9 栃木 | 841 | 506,019 | 803 | 95.5 | 501,865 | 99.2 | 16 | 1.9 | 757 | 0.1 | 22 | 2.6 | 3,397 | 0.7 |
| 10 群馬 | 861 | 352,043 | 838 | 97.3 | 347,093 | 98.6 | 9 | 1.0 | 2,435 | 0.7 | 14 | 1.6 | 2,515 | 0.7 |
| 11 埼玉 | 2,783 | 1,966,051 | 2,713 | 97.5 | 1,952,811 | 99.3 | 13 | 0.5 | 2,414 | 0.1 | 57 | 2.0 | 10,826 | 0.6 |
| 12 千葉 | 2,369 | 1,695,032 | 2,307 | 97.4 | 1,683,756 | 99.3 | 8 | 0.3 | 1,570 | 0.1 | 54 | 2.3 | 9,706 | 0.6 |
| 13 東京 | 6,577 | 4,735,447 | 6,385 | 97.1 | 4,691,279 | 99.1 | 24 | 0.4 | 11,924 | 0.3 | 168 | 2.6 | 32,244 | 0.7 |
| 14 神奈川 | 3,820 | 2,841,802 | 3,712 | 97.2 | 2,822,729 | 99.3 | 21 | 0.5 | 5,606 | 0.2 | 87 | 2.3 | 13,467 | 0.5 |
| 15 新潟 | 1,117 | 605,354 | 1,089 | 97.5 | 597,985 | 98.8 | 7 | 0.6 | 3,654 | 0.6 | 21 | 1.9 | 3,715 | 0.6 |
| 16 富山 | 444 | 174,085 | 426 | 95.9 | 172,465 | 99.1 | 4 | 0.9 | 574 | 0.3 | 14 | 3.2 | 1,046 | 0.6 |
| 17 石川 | 525 | 245,367 | 507 | 96.6 | 242,601 | 98.9 | 4 | 0.8 | 1,039 | 0.4 | 14 | 2.7 | 1,727 | 0.7 |
| 18 福井 | 281 | 137,895 | 271 | 96.4 | 136,959 | 99.3 | 2 | 0.7 | 75 | 0.1 | 8 | 2.8 | 861 | 0.6 |
| 19 山梨 | 437 | 233,504 | 430 | 98.4 | 230,932 | 98.9 | 1 | 0.2 | 1,299 | 0.6 | 6 | 1.4 | 1,273 | 0.5 |
| 20 長野 | 964 | 434,513 | 945 | 98.0 | 430,755 | 99.1 | 5 | 0.5 | 593 | 0.1 | 14 | 1.5 | 3,165 | 0.7 |
| 21 岐阜 | 985 | 408,334 | 962 | 97.7 | 406,488 | 99.5 | | | | | 23 | 2.3 | 1,846 | 0.5 |
| 22 静岡 | 1,758 | 884,825 | 1,733 | 98.6 | 879,600 | 99.4 | 6 | 0.3 | 1,572 | 0.2 | 19 | 1.1 | 3,653 | 0.4 |
| 23 愛知 | 3,251 | 1,598,709 | 3,168 | 97.4 | 1,585,620 | 99.2 | 19 | 0.6 | 5,979 | 0.4 | 64 | 2.0 | 7,110 | 0.4 |
| 24 三重 | 787 | 402,739 | 774 | 98.3 | 399,686 | 99.2 | 6 | 0.8 | 711 | 0.2 | 7 | 0.9 | 2,342 | 0.6 |
| 25 滋賀 | 596 | 298,403 | 576 | 96.6 | 295,241 | 98.9 | 5 | 0.8 | 1,505 | 0.5 | 15 | 2.5 | 1,657 | 0.6 |
| 26 京都 | 1,035 | 439,443 | 1,000 | 96.6 | 435,985 | 99.2 | 3 | 0.3 | 261 | 0.1 | 32 | 3.1 | 3,197 | 0.7 |
| 27 大阪 | 4,094 | 2,322,646 | 3,946 | 96.4 | 2,297,405 | 98.9 | 40 | 1.0 | 7,031 | 0.3 | 108 | 2.6 | 18,210 | 0.8 |
| 28 兵庫 | 2,577 | 1,215,177 | 2,517 | 97.7 | 1,206,182 | 99.3 | 21 | 0.8 | 3,220 | 0.3 | 39 | 1.5 | 5,775 | 0.5 |
| 29 奈良 | 524 | 238,072 | 513 | 97.9 | 236,371 | 99.3 | 1 | 0.2 | 36 | 0.0 | 10 | 1.9 | 1,665 | 0.7 |
| 30 和歌山 | 453 | 192,372 | 443 | 97.8 | 190,976 | 99.3 | 2 | 0.4 | 143 | 0.1 | 8 | 1.8 | 1,253 | 0.7 |
| 31 鳥取 | 278 | 151,602 | 275 | 98.9 | 151,048 | 99.6 | | | | | 3 | 1.1 | 554 | 0.4 |
| 32 島根 | 327 | 165,003 | 321 | 98.2 | 163,104 | 98.8 | 5 | 1.5 | 968 | 0.6 | 1 | 0.3 | 931 | 0.6 |
| 33 岡山 | 793 | 467,049 | 770 | 97.1 | 462,994 | 99.1 | 9 | 1.1 | 1,249 | 0.3 | 14 | 1.8 | 2,806 | 0.6 |
| 34 広島 | 1,530 | 832,570 | 1,475 | 96.4 | 821,699 | 98.7 | 16 | 1.0 | 6,186 | 0.7 | 39 | 2.5 | 4,685 | 0.6 |
| 35 山口 | 764 | 321,235 | 755 | 98.8 | 319,431 | 99.4 | 2 | 0.3 | 374 | 0.1 | 7 | 0.9 | 1,430 | 0.4 |
| 36 徳島 | 376 | 175,119 | 365 | 97.1 | 173,639 | 99.2 | 5 | 1.3 | 373 | 0.2 | 6 | 1.6 | 1,107 | 0.6 |
| 37 香川 | 513 | 265,529 | 495 | 96.5 | 259,612 | 97.8 | 11 | 2.1 | 4,026 | 1.5 | 7 | 1.4 | 1,891 | 0.7 |
| 38 愛媛 | 581 | 263,181 | 566 | 97.4 | 260,342 | 98.9 | 4 | 0.7 | 1,655 | 0.6 | 11 | 1.9 | 1,184 | 0.4 |
| 39 高知 | 366 | 145,202 | 355 | 97.0 | 144,064 | 99.2 | 3 | 0.8 | 263 | 0.2 | 8 | 2.2 | 875 | 0.6 |
| 40 福岡 | 2,800 | 1,593,082 | 2,600 | 92.9 | 1,502,762 | 94.3 | 159 | 5.7 | 81,990 | 5.1 | 41 | 1.5 | 8,330 | 0.5 |
| 41 佐賀 | 514 | 272,134 | 500 | 97.3 | 269,486 | 99.0 | 5 | 1.0 | 1,394 | 0.5 | 9 | 1.8 | 1,254 | 0.5 |
| 42 長崎 | 719 | 354,126 | 706 | 98.2 | 350,593 | 99.0 | 6 | 0.8 | 1,926 | 0.5 | 7 | 1.0 | 1,607 | 0.5 |
| 43 熊本 | 830 | 417,766 | 817 | 98.4 | 413,973 | 99.1 | 10 | 1.2 | 1,914 | 0.5 | 3 | 0.4 | 1,879 | 0.4 |
| 44 大分 | 554 | 323,519 | 539 | 97.3 | 321,809 | 99.5 | 3 | 0.5 | 68 | 0.0 | 12 | 2.2 | 1,642 | 0.5 |
| 45 宮崎 | 570 | 293,031 | 564 | 98.9 | 291,656 | 99.5 | 1 | 0.2 | 152 | 0.1 | 5 | 0.9 | 1,223 | 0.4 |
| 46 鹿児島 | 865 | 363,970 | 844 | 97.6 | 361,532 | 99.3 | 6 | 0.7 | 778 | 0.2 | 15 | 1.7 | 1,660 | 0.5 |
| 47 沖縄 | 549 | 308,322 | 538 | 98.0 | 306,728 | 99.5 | 1 | 0.2 | 453 | 0.1 | 10 | 1.8 | 1,141 | 0.4 |
| 合計 | 57,788 | 32,849,437 | 56,107 | 97.1 | 32,481,108 | 98.9 | 520 | 0.9 | 174,946 | 0.5 | 1,161 | 2.0 | 193,383 | 0.6 |

※率(%)は薬局全体の薬局数、件数に対する請求形態ごとの割合である。
 ※各項目ごとに割合を算出しているため、率(%)の合計が不一致となる場合がある。