


請求状況(医療機関数・薬局数ベース)【平成31年3月診療分】

0%


50%

100%



0%

100%




※各項目ごとに割合等を算出しているため、合計が不一致となる場合がある。

請求状況(件数ベース)【平成31年3月診療分】

0%


50%

100%



0%

100%



※各項目ごとに割合等を算出しているため、合計が不一致となる場合がある。

平成31年3月診療分における請求内訳（医療機関数・薬局数）

平成31年4月30日現在

| | | 医療機関数 薬局数 | 電子レセプトによる請求 | | | | | | 紙レセプトによる請求 | | |
|--------|-----|--------------|-------------|--------|---------------|--------|---------------|--------|------------|---------------|---------------|
| | | | A | B | オンラインによる請求 | | 電子媒体による請求 | | E | 率(%) [E/A] | |
| | | | | | 率(%) [B/A] | C | 率(%) [C/A] | D | | | 率(%) [D/A] |
| 医 科 | 病院 | 400床以上 | 790 | 782 | 99.0 | 777 | 98.4 | 5 | 0.6 | 8 | 1.0 |
| | | 400床未満 | 7,596 | 7,538 | 99.2 | 7,365 | 97.0 | 173 | 2.3 | 58 | 0.8 |
| | | 病院計 | 8,386 | 8,320 | 99.2 | 8,142 | 97.1 | 178 | 2.1 | 66 | 0.8 |
| | | 診療所 | 85,400 | 80,929 | 94.8 | 56,053 | 65.6 | 24,876 | 29.1 | 4,471 | 5.2 |
| | | 医科計 | 93,786 | 89,249 | 95.2 | 64,195 | 68.4 | 25,054 | 26.7 | 4,537 | 4.8 |
| | 歯科 | 68,967 | 61,443 | 89.1 | 12,008 | 17.4 | 49,435 | 71.7 | 7,524 | 10.9 | |
| | 調剤 | 57,875 | 56,661 | 97.9 | 56,083 | 96.9 | 578 | 1.0 | 1,214 | 2.1 | |
| | 総合計 | 220,628 | 207,353 | 94.0 | 132,286 | 60.0 | 75,067 | 34.0 | 13,275 | 6.0 | |

※各項目ごとに割合を算出しているため、率(%)の合計が不一致となる場合がある。

平成31年3月診療分における請求内訳（件数）

平成31年4月30日現在

| | | 請求 件数 | 電子レセプトによる請求 | | | | | | 紙レセプトによる請求 | |
|--------|--------|-------------|-------------|------|----------------|------|---------------|------|------------|---------------|
| | | | A | B | オンライン による請求 | | 電子媒体 による請求 | | E | 率(%) [E/A] |
| | | | | | 率(%) [B/A] | C | 率(%) [C/A] | D | | |
| 医 科 | 400床以上 | 4,717,575 | 4,632,670 | 98.2 | 4,631,246 | 98.2 | 1,424 | 0.0 | 84,905 | 1.8 |
| | 400床未満 | 7,076,723 | 6,985,182 | 98.7 | 6,901,491 | 97.5 | 83,691 | 1.2 | 91,541 | 1.3 |
| | 病院計 | 11,794,298 | 11,617,852 | 98.5 | 11,532,737 | 97.8 | 85,115 | 0.7 | 176,446 | 1.5 |
| | 診療所 | 44,505,848 | 43,718,403 | 98.2 | 32,066,022 | 72.0 | 11,652,381 | 26.2 | 787,445 | 1.8 |
| | 医科計 | 56,300,146 | 55,336,255 | 98.3 | 43,598,759 | 77.4 | 11,737,496 | 20.8 | 963,891 | 1.7 |
| 歯 科 | | 13,649,061 | 13,218,538 | 96.8 | 3,091,116 | 22.6 | 10,127,422 | 74.2 | 430,523 | 3.2 |
| 調 剤 | | 36,608,898 | 36,405,804 | 99.4 | 36,187,114 | 98.8 | 218,690 | 0.6 | 203,094 | 0.6 |
| 総 合 計 | | 106,558,105 | 104,960,597 | 98.5 | 82,876,989 | 77.8 | 22,083,608 | 20.7 | 1,597,508 | 1.5 |

※各項目ごとに割合を算出しているため、率(%)の合計が不一致となる場合がある。

支部別請求状況(医科)

平成31年4月30日現在

| 支部名 | 平成31年3月診療分 全体受付分 | | 電子レセプト | | | | | | | | 紙レセプト | | | |
|--------|---------------------|------------|---------|------|------------|------|-----------------|------|------------|------|-------|-----|---------|-----|
| | | | オンライン請求 | | | | 光ディスク等電子媒体による請求 | | | | | | | |
| | 医療機関数 | 件数 | 医療機関数 | | 件数 | | 医療機関数 | | 件数 | | 医療機関数 | | 件数 | |
| | | | 率 | 率 | 率 | 率 | 率 | 率 | 率 | 率 | | | | |
| 1 北海道 | 3,246 | 2,108,428 | 2,423 | 74.6 | 1,753,069 | 83.1 | 701 | 21.6 | 319,349 | 15.1 | 122 | 3.8 | 36,010 | 1.7 |
| 2 青森 | 780 | 541,594 | 508 | 65.1 | 401,538 | 74.1 | 233 | 29.9 | 128,205 | 23.7 | 39 | 5.0 | 11,851 | 2.2 |
| 3 岩手 | 777 | 429,227 | 603 | 77.6 | 360,049 | 83.9 | 140 | 18.0 | 62,434 | 14.5 | 34 | 4.4 | 6,744 | 1.6 |
| 4 宮城 | 1,526 | 934,677 | 945 | 61.9 | 662,115 | 70.8 | 485 | 31.8 | 249,859 | 26.7 | 96 | 6.3 | 22,703 | 2.4 |
| 5 秋田 | 669 | 418,925 | 413 | 61.7 | 311,951 | 74.5 | 228 | 34.1 | 102,289 | 24.4 | 28 | 4.2 | 4,685 | 1.1 |
| 6 山形 | 789 | 427,848 | 547 | 69.3 | 338,333 | 79.1 | 211 | 26.7 | 83,455 | 19.5 | 31 | 3.9 | 6,060 | 1.4 |
| 7 福島 | 1,214 | 770,720 | 935 | 77.0 | 649,004 | 84.2 | 222 | 18.3 | 108,614 | 14.1 | 57 | 4.7 | 13,102 | 1.7 |
| 8 茨城 | 1,533 | 1,227,487 | 1,006 | 65.6 | 910,011 | 74.1 | 457 | 29.8 | 297,033 | 24.2 | 70 | 4.6 | 20,443 | 1.7 |
| 9 栃木 | 1,256 | 966,079 | 821 | 65.4 | 728,282 | 75.4 | 378 | 30.1 | 220,565 | 22.8 | 57 | 4.5 | 17,232 | 1.8 |
| 10 群馬 | 1,421 | 776,767 | 970 | 68.3 | 593,784 | 76.4 | 395 | 27.8 | 172,430 | 22.2 | 56 | 3.9 | 10,553 | 1.4 |
| 11 埼玉 | 4,020 | 3,166,159 | 2,884 | 71.7 | 2,511,559 | 79.3 | 967 | 24.1 | 603,385 | 19.1 | 169 | 4.2 | 51,215 | 1.6 |
| 12 千葉 | 3,465 | 2,666,778 | 2,382 | 68.7 | 2,109,165 | 79.1 | 916 | 26.4 | 510,134 | 19.1 | 167 | 4.8 | 47,479 | 1.8 |
| 13 東京 | 11,950 | 7,615,910 | 8,217 | 68.8 | 6,014,052 | 79.0 | 3,081 | 25.8 | 1,461,663 | 19.2 | 652 | 5.5 | 140,195 | 1.8 |
| 14 神奈川 | 6,245 | 4,215,363 | 4,348 | 69.6 | 3,271,001 | 77.6 | 1,589 | 25.4 | 876,862 | 20.8 | 308 | 4.9 | 67,500 | 1.6 |
| 15 新潟 | 1,359 | 986,307 | 910 | 67.0 | 746,434 | 75.7 | 394 | 29.0 | 226,102 | 22.9 | 55 | 4.0 | 13,771 | 1.4 |
| 16 富山 | 724 | 392,764 | 448 | 61.9 | 290,910 | 74.1 | 244 | 33.7 | 96,085 | 24.5 | 32 | 4.4 | 5,769 | 1.5 |
| 17 石川 | 797 | 525,396 | 602 | 75.5 | 421,746 | 80.3 | 167 | 21.0 | 96,733 | 18.4 | 28 | 3.5 | 6,917 | 1.3 |
| 18 福井 | 504 | 359,427 | 291 | 57.7 | 247,060 | 68.7 | 195 | 38.7 | 108,197 | 30.1 | 18 | 3.6 | 4,170 | 1.2 |
| 19 山梨 | 597 | 379,109 | 483 | 80.9 | 335,149 | 88.4 | 93 | 15.6 | 38,121 | 10.1 | 21 | 3.5 | 5,839 | 1.5 |
| 20 長野 | 1,396 | 869,268 | 1,049 | 75.1 | 712,056 | 81.9 | 288 | 20.6 | 144,025 | 16.6 | 59 | 4.2 | 13,187 | 1.5 |
| 21 岐阜 | 1,379 | 783,380 | 1,079 | 78.2 | 653,593 | 83.4 | 263 | 19.1 | 122,723 | 15.7 | 37 | 2.7 | 7,064 | 0.9 |
| 22 静岡 | 2,411 | 1,406,021 | 1,718 | 71.3 | 1,109,620 | 78.9 | 611 | 25.3 | 276,636 | 19.7 | 82 | 3.4 | 19,765 | 1.4 |
| 23 愛知 | 4,859 | 3,187,838 | 4,090 | 84.2 | 2,854,339 | 89.5 | 628 | 12.9 | 296,855 | 9.3 | 141 | 2.9 | 36,644 | 1.1 |
| 24 三重 | 1,339 | 745,901 | 1,001 | 74.8 | 615,582 | 82.5 | 297 | 22.2 | 120,891 | 16.2 | 41 | 3.1 | 9,428 | 1.3 |
| 25 滋賀 | 939 | 532,610 | 466 | 49.6 | 314,797 | 59.1 | 440 | 46.9 | 210,066 | 39.4 | 33 | 3.5 | 7,747 | 1.5 |
| 26 京都 | 2,298 | 957,148 | 1,069 | 46.5 | 584,249 | 61.0 | 1,030 | 44.8 | 349,834 | 36.5 | 199 | 8.7 | 23,065 | 2.4 |
| 27 大阪 | 8,258 | 4,439,612 | 5,645 | 68.4 | 3,453,133 | 77.8 | 2,078 | 25.2 | 885,293 | 19.9 | 535 | 6.5 | 101,186 | 2.3 |
| 28 兵庫 | 4,814 | 2,609,153 | 3,677 | 76.4 | 2,175,791 | 83.4 | 921 | 19.1 | 396,083 | 15.2 | 216 | 4.5 | 37,279 | 1.4 |
| 29 奈良 | 1,127 | 492,870 | 791 | 70.2 | 384,828 | 78.1 | 278 | 24.7 | 98,003 | 19.9 | 58 | 5.1 | 10,039 | 2.0 |
| 30 和歌山 | 984 | 438,332 | 687 | 69.8 | 356,623 | 81.4 | 238 | 24.2 | 71,312 | 16.3 | 59 | 6.0 | 10,397 | 2.4 |
| 31 鳥取 | 459 | 263,112 | 290 | 63.2 | 196,363 | 74.6 | 143 | 31.2 | 63,593 | 24.2 | 26 | 5.7 | 3,156 | 1.2 |
| 32 島根 | 597 | 256,827 | 342 | 57.3 | 178,961 | 69.7 | 217 | 36.3 | 73,955 | 28.8 | 38 | 6.4 | 3,911 | 1.5 |
| 33 岡山 | 1,472 | 938,081 | 884 | 60.1 | 679,907 | 72.5 | 511 | 34.7 | 242,047 | 25.8 | 77 | 5.2 | 16,127 | 1.7 |
| 34 広島 | 2,411 | 1,315,128 | 1,505 | 62.4 | 915,589 | 69.6 | 788 | 32.7 | 374,517 | 28.5 | 118 | 4.9 | 25,022 | 1.9 |
| 35 山口 | 1,169 | 504,167 | 775 | 66.3 | 371,999 | 73.8 | 337 | 28.8 | 123,138 | 24.4 | 57 | 4.9 | 9,030 | 1.8 |
| 36 徳島 | 697 | 358,302 | 488 | 70.0 | 268,809 | 75.0 | 171 | 24.5 | 82,385 | 23.0 | 38 | 5.5 | 7,108 | 2.0 |
| 37 香川 | 779 | 492,199 | 458 | 58.8 | 338,003 | 68.7 | 276 | 35.4 | 144,961 | 29.5 | 45 | 5.8 | 9,235 | 1.9 |
| 38 愛媛 | 1,140 | 508,343 | 554 | 48.6 | 294,656 | 58.0 | 524 | 46.0 | 204,481 | 40.2 | 62 | 5.4 | 9,206 | 1.8 |
| 39 高知 | 554 | 248,787 | 390 | 70.4 | 187,523 | 75.4 | 130 | 23.5 | 54,232 | 21.8 | 34 | 6.1 | 7,032 | 2.8 |
| 40 福岡 | 4,460 | 2,350,651 | 2,399 | 53.8 | 1,470,389 | 62.6 | 1,828 | 41.0 | 830,784 | 35.3 | 233 | 5.2 | 49,478 | 2.1 |
| 41 佐賀 | 685 | 386,859 | 431 | 62.9 | 276,266 | 71.4 | 229 | 33.4 | 106,631 | 27.6 | 25 | 3.6 | 3,962 | 1.0 |
| 42 長崎 | 1,287 | 541,543 | 870 | 67.6 | 423,921 | 78.3 | 344 | 26.7 | 106,089 | 19.6 | 73 | 5.7 | 11,533 | 2.1 |
| 43 熊本 | 1,404 | 731,572 | 952 | 67.8 | 553,136 | 75.6 | 387 | 27.6 | 166,010 | 22.7 | 65 | 4.6 | 12,426 | 1.7 |
| 44 大分 | 945 | 501,395 | 788 | 83.4 | 442,285 | 88.2 | 134 | 14.2 | 52,479 | 10.5 | 23 | 2.4 | 6,631 | 1.3 |
| 45 宮崎 | 852 | 451,981 | 431 | 50.6 | 259,725 | 57.5 | 391 | 45.9 | 184,383 | 40.8 | 30 | 3.5 | 7,873 | 1.7 |
| 46 鹿児島 | 1,334 | 591,945 | 1,035 | 77.6 | 494,819 | 83.6 | 232 | 17.4 | 88,081 | 14.9 | 67 | 5.0 | 9,045 | 1.5 |
| 47 沖縄 | 865 | 488,156 | 595 | 68.8 | 376,585 | 77.1 | 244 | 28.2 | 106,494 | 21.8 | 26 | 3.0 | 5,077 | 1.0 |
| 合計 | 93,786 | 56,300,146 | 64,195 | 68.4 | 43,598,759 | 77.4 | 25,054 | 26.7 | 11,737,496 | 20.8 | 4,537 | 4.8 | 963,891 | 1.7 |

※率(%)は医科全体の医療機関数、件数に対する請求形態ごとの割合である。
 ※各項目ごとに割合を算出しているため、率(%)の合計が不一致となる場合がある。

支部別請求状況(歯科)

平成31年4月30日現在

| 支部名 | | 平成31年3月診療分 全体受付分 | | 電子レセプト | | | | | | | | 紙レセプト | | | |
|-----|-----|---------------------|------------|---------|------|-----------|-------|-----------------|------|------------|------|-------|-------|---------|-----|
| | | | | オンライン請求 | | | | 光ディスク等電子媒体による請求 | | | | | | | |
| | | 医療機関数 | 件数 | 医療機関数 | 件数 | | 医療機関数 | 件数 | | 医療機関数 | 件数 | | 医療機関数 | 件数 | |
| | | | | | 率 | 率 | | 率 | 率 | | 率 | 率 | | | |
| 1 | 北海道 | 2,939 | 479,295 | 859 | 29.2 | 189,902 | 39.6 | 1,774 | 60.4 | 274,195 | 57.2 | 306 | 10.4 | 15,198 | 3.2 |
| 2 | 青森 | 547 | 103,297 | 214 | 39.1 | 43,803 | 42.4 | 268 | 49.0 | 56,081 | 54.3 | 65 | 11.9 | 3,413 | 3.3 |
| 3 | 岩手 | 609 | 100,297 | 175 | 28.7 | 32,629 | 32.5 | 403 | 66.2 | 65,794 | 65.6 | 31 | 5.1 | 1,874 | 1.9 |
| 4 | 宮城 | 1,086 | 218,871 | 290 | 26.7 | 68,276 | 31.2 | 716 | 65.9 | 144,755 | 66.1 | 80 | 7.4 | 5,840 | 2.7 |
| 5 | 秋田 | 466 | 93,037 | 120 | 25.8 | 29,407 | 31.6 | 309 | 66.3 | 61,642 | 66.3 | 37 | 7.9 | 1,988 | 2.1 |
| 6 | 山形 | 509 | 101,431 | 127 | 25.0 | 29,422 | 29.0 | 341 | 67.0 | 69,780 | 68.8 | 41 | 8.1 | 2,229 | 2.2 |
| 7 | 福島 | 889 | 168,564 | 270 | 30.4 | 63,060 | 37.4 | 552 | 62.1 | 101,491 | 60.2 | 67 | 7.5 | 4,013 | 2.4 |
| 8 | 茨城 | 1,445 | 302,604 | 270 | 18.7 | 72,478 | 24.0 | 1,006 | 69.6 | 220,460 | 72.9 | 169 | 11.7 | 9,666 | 3.2 |
| 9 | 栃木 | 982 | 209,800 | 244 | 24.8 | 68,895 | 32.8 | 632 | 64.4 | 134,062 | 63.9 | 106 | 10.8 | 6,843 | 3.3 |
| 10 | 群馬 | 1,000 | 176,277 | 170 | 17.0 | 36,121 | 20.5 | 735 | 73.5 | 135,230 | 76.7 | 95 | 9.5 | 4,926 | 2.8 |
| 11 | 埼玉 | 3,561 | 817,964 | 645 | 18.1 | 193,624 | 23.7 | 2,550 | 71.6 | 599,183 | 73.3 | 366 | 10.3 | 25,157 | 3.1 |
| 12 | 千葉 | 3,263 | 714,114 | 493 | 15.1 | 141,553 | 19.8 | 2,371 | 72.7 | 550,565 | 77.1 | 399 | 12.2 | 21,996 | 3.1 |
| 13 | 東京 | 10,215 | 1,842,057 | 1,592 | 15.6 | 408,672 | 22.2 | 7,220 | 70.7 | 1,355,062 | 73.6 | 1,403 | 13.7 | 78,323 | 4.3 |
| 14 | 神奈川 | 4,948 | 1,018,805 | 680 | 13.7 | 192,795 | 18.9 | 3,720 | 75.2 | 791,983 | 77.7 | 548 | 11.1 | 34,027 | 3.3 |
| 15 | 新潟 | 1,208 | 225,793 | 210 | 17.4 | 54,097 | 24.0 | 896 | 74.2 | 166,171 | 73.6 | 102 | 8.4 | 5,525 | 2.4 |
| 16 | 富山 | 448 | 96,482 | 93 | 20.8 | 29,908 | 31.0 | 329 | 73.4 | 64,857 | 67.2 | 26 | 5.8 | 1,717 | 1.8 |
| 17 | 石川 | 498 | 113,660 | 156 | 31.3 | 37,877 | 33.3 | 294 | 59.0 | 73,528 | 64.7 | 48 | 9.6 | 2,255 | 2.0 |
| 18 | 福井 | 312 | 73,577 | 90 | 28.8 | 28,691 | 39.0 | 202 | 64.7 | 43,636 | 59.3 | 20 | 6.4 | 1,250 | 1.7 |
| 19 | 山梨 | 439 | 88,570 | 76 | 17.3 | 18,789 | 21.2 | 323 | 73.6 | 67,910 | 76.7 | 40 | 9.1 | 1,871 | 2.1 |
| 20 | 長野 | 1,044 | 200,371 | 204 | 19.5 | 53,300 | 26.6 | 732 | 70.1 | 142,621 | 71.2 | 108 | 10.3 | 4,450 | 2.2 |
| 21 | 岐阜 | 986 | 217,599 | 111 | 11.3 | 33,302 | 15.3 | 799 | 81.0 | 179,235 | 82.4 | 76 | 7.7 | 5,062 | 2.3 |
| 22 | 静岡 | 1,776 | 332,243 | 239 | 13.5 | 52,483 | 15.8 | 1,375 | 77.4 | 270,754 | 81.5 | 162 | 9.1 | 9,006 | 2.7 |
| 23 | 愛知 | 3,768 | 862,564 | 414 | 11.0 | 133,057 | 15.4 | 3,012 | 79.9 | 706,699 | 81.9 | 342 | 9.1 | 22,808 | 2.6 |
| 24 | 三重 | 841 | 178,879 | 109 | 13.0 | 29,944 | 16.7 | 662 | 78.7 | 144,359 | 80.7 | 70 | 8.3 | 4,576 | 2.6 |
| 25 | 滋賀 | 572 | 135,613 | 121 | 21.2 | 33,726 | 24.9 | 416 | 72.7 | 99,956 | 73.7 | 35 | 6.1 | 1,931 | 1.4 |
| 26 | 京都 | 1,316 | 224,084 | 276 | 21.0 | 61,468 | 27.4 | 927 | 70.4 | 157,529 | 70.3 | 113 | 8.6 | 5,087 | 2.3 |
| 27 | 大阪 | 5,489 | 1,137,875 | 900 | 16.4 | 248,550 | 21.8 | 3,884 | 70.8 | 855,087 | 75.1 | 705 | 12.8 | 34,238 | 3.0 |
| 28 | 兵庫 | 3,003 | 639,123 | 425 | 14.2 | 119,390 | 18.7 | 2,294 | 76.4 | 504,510 | 78.9 | 284 | 9.5 | 15,223 | 2.4 |
| 29 | 奈良 | 695 | 118,342 | 128 | 18.4 | 27,406 | 23.2 | 493 | 70.9 | 87,734 | 74.1 | 74 | 10.6 | 3,202 | 2.7 |
| 30 | 和歌山 | 542 | 93,148 | 90 | 16.6 | 16,922 | 18.2 | 370 | 68.3 | 72,405 | 77.7 | 82 | 15.1 | 3,821 | 4.1 |
| 31 | 鳥取 | 270 | 61,536 | 54 | 20.0 | 14,465 | 23.5 | 181 | 67.0 | 45,027 | 73.2 | 35 | 13.0 | 2,044 | 3.3 |
| 32 | 島根 | 285 | 55,918 | 50 | 17.5 | 13,398 | 24.0 | 216 | 75.8 | 41,432 | 74.1 | 19 | 6.7 | 1,088 | 1.9 |
| 33 | 岡山 | 1,019 | 239,598 | 159 | 15.6 | 54,264 | 22.6 | 728 | 71.4 | 177,099 | 73.9 | 132 | 13.0 | 8,235 | 3.4 |
| 34 | 広島 | 1,593 | 303,451 | 268 | 16.8 | 62,127 | 20.5 | 1,153 | 72.4 | 232,051 | 76.5 | 172 | 10.8 | 9,273 | 3.1 |
| 35 | 山口 | 691 | 118,285 | 102 | 14.8 | 25,172 | 21.3 | 507 | 73.4 | 89,043 | 75.3 | 82 | 11.9 | 4,070 | 3.4 |
| 36 | 徳島 | 443 | 89,949 | 46 | 10.4 | 12,647 | 14.1 | 334 | 75.4 | 73,970 | 82.2 | 63 | 14.2 | 3,332 | 3.7 |
| 37 | 香川 | 495 | 120,476 | 80 | 16.2 | 25,788 | 21.4 | 359 | 72.5 | 91,328 | 75.8 | 56 | 11.3 | 3,360 | 2.8 |
| 38 | 愛媛 | 688 | 119,788 | 71 | 10.3 | 14,619 | 12.2 | 573 | 83.3 | 102,493 | 85.6 | 44 | 6.4 | 2,676 | 2.2 |
| 39 | 高知 | 372 | 55,724 | 65 | 17.5 | 13,063 | 23.4 | 279 | 75.0 | 41,159 | 73.9 | 28 | 7.5 | 1,502 | 2.7 |
| 40 | 福岡 | 3,123 | 586,868 | 394 | 12.6 | 106,661 | 18.2 | 2,187 | 70.0 | 442,322 | 75.4 | 542 | 17.4 | 37,885 | 6.5 |
| 41 | 佐賀 | 433 | 89,263 | 73 | 16.9 | 14,590 | 16.3 | 335 | 77.4 | 73,244 | 82.1 | 25 | 5.8 | 1,429 | 1.6 |
| 42 | 長崎 | 755 | 131,630 | 116 | 15.4 | 30,391 | 23.1 | 585 | 77.5 | 98,797 | 75.1 | 54 | 7.2 | 2,442 | 1.9 |
| 43 | 熊本 | 870 | 154,874 | 240 | 27.6 | 53,208 | 34.4 | 556 | 63.9 | 97,454 | 62.9 | 74 | 8.5 | 4,212 | 2.7 |
| 44 | 大分 | 547 | 96,335 | 88 | 16.1 | 18,859 | 19.6 | 404 | 73.9 | 74,794 | 77.6 | 55 | 10.1 | 2,682 | 2.8 |
| 45 | 宮崎 | 512 | 89,623 | 143 | 27.9 | 26,400 | 29.5 | 343 | 67.0 | 61,480 | 68.6 | 26 | 5.1 | 1,743 | 1.9 |
| 46 | 鹿児島 | 844 | 138,460 | 196 | 23.2 | 40,420 | 29.2 | 586 | 69.4 | 95,305 | 68.8 | 62 | 7.3 | 2,735 | 2.0 |
| 47 | 沖縄 | 631 | 112,947 | 72 | 11.4 | 15,497 | 13.7 | 504 | 79.9 | 93,150 | 82.5 | 55 | 8.7 | 4,300 | 3.8 |
| 合計 | | 68,967 | 13,649,061 | 12,008 | 17.4 | 3,091,116 | 22.6 | 49,435 | 71.7 | 10,127,422 | 74.2 | 7,524 | 10.9 | 430,523 | 3.2 |

※率(%)は医科全体の医療機関数、件数に対する請求形態ごとの割合である。
 ※各項目ごとに割合を算出しているため、率(%)の合計が不一致となる場合がある。

支部別請求状況(調剤)

平成31年4月30日現在

| 支部名 | 平成31年3月診療分 全体受付分 | | 電子レセプト | | | | | | | | 紙レセプト | | | |
|--------|---------------------|------------|---------|------|------------|------|-----------------|-----|---------|-----|-------|-----|---------|-----|
| | | | オンライン請求 | | | | 光ディスク等電子媒体による請求 | | | | | | | |
| | 薬局数 | 件数 | 薬局数 | 件数 | | 薬局数 | 件数 | | 薬局数 | 件数 | | 薬局数 | 件数 | |
| | | | | 率 | 率 | | 率 | 率 | | 率 | 率 | | | |
| 1 北海道 | 2,290 | 1,402,362 | 2,145 | 93.7 | 1,355,388 | 96.7 | 61 | 2.7 | 34,910 | 2.5 | 84 | 3.7 | 12,064 | 0.9 |
| 2 青森 | 601 | 387,507 | 595 | 99.0 | 385,275 | 99.4 | | | | | 6 | 1.0 | 2,232 | 0.6 |
| 3 岩手 | 587 | 294,867 | 578 | 98.5 | 293,027 | 99.4 | 2 | 0.3 | 63 | 0.0 | 7 | 1.2 | 1,777 | 0.6 |
| 4 宮城 | 1,132 | 645,104 | 1,099 | 97.1 | 638,717 | 99.0 | 7 | 0.6 | 2,788 | 0.4 | 26 | 2.3 | 3,599 | 0.6 |
| 5 秋田 | 527 | 296,180 | 512 | 97.2 | 294,187 | 99.3 | 2 | 0.4 | 628 | 0.2 | 13 | 2.5 | 1,365 | 0.5 |
| 6 山形 | 578 | 272,105 | 569 | 98.4 | 269,074 | 98.9 | 3 | 0.5 | 1,639 | 0.6 | 6 | 1.0 | 1,392 | 0.5 |
| 7 福島 | 859 | 496,126 | 835 | 97.2 | 493,313 | 99.4 | 1 | 0.1 | 35 | 0.0 | 23 | 2.7 | 2,778 | 0.6 |
| 8 茨城 | 1,258 | 851,336 | 1,190 | 94.6 | 838,403 | 98.5 | 34 | 2.7 | 8,501 | 1.0 | 34 | 2.7 | 4,432 | 0.5 |
| 9 栃木 | 849 | 579,099 | 803 | 94.6 | 573,976 | 99.1 | 19 | 2.2 | 1,427 | 0.2 | 27 | 3.2 | 3,696 | 0.6 |
| 10 群馬 | 863 | 408,048 | 840 | 97.3 | 404,530 | 99.1 | 7 | 0.8 | 1,118 | 0.3 | 16 | 1.9 | 2,400 | 0.6 |
| 11 埼玉 | 2,784 | 2,234,367 | 2,721 | 97.7 | 2,219,149 | 99.3 | 12 | 0.4 | 4,444 | 0.2 | 51 | 1.8 | 10,774 | 0.5 |
| 12 千葉 | 2,364 | 1,867,256 | 2,311 | 97.8 | 1,854,534 | 99.3 | 10 | 0.4 | 2,407 | 0.1 | 43 | 1.8 | 10,315 | 0.6 |
| 13 東京 | 6,566 | 5,318,002 | 6,387 | 97.3 | 5,275,124 | 99.2 | 19 | 0.3 | 7,954 | 0.1 | 160 | 2.4 | 34,924 | 0.7 |
| 14 神奈川 | 3,819 | 3,110,653 | 3,720 | 97.4 | 3,092,659 | 99.4 | 15 | 0.4 | 4,375 | 0.1 | 84 | 2.2 | 13,619 | 0.4 |
| 15 新潟 | 1,125 | 695,532 | 1,074 | 95.5 | 680,283 | 97.8 | 22 | 2.0 | 10,932 | 1.6 | 29 | 2.6 | 4,317 | 0.6 |
| 16 富山 | 440 | 198,612 | 428 | 97.3 | 197,154 | 99.3 | 4 | 0.9 | 621 | 0.3 | 8 | 1.8 | 837 | 0.4 |
| 17 石川 | 525 | 279,516 | 509 | 97.0 | 276,615 | 99.0 | 4 | 0.8 | 1,294 | 0.5 | 12 | 2.3 | 1,607 | 0.6 |
| 18 福井 | 286 | 159,154 | 267 | 93.4 | 158,190 | 99.4 | 3 | 1.0 | 95 | 0.1 | 16 | 5.6 | 869 | 0.5 |
| 19 山梨 | 438 | 254,712 | 428 | 97.7 | 250,778 | 98.5 | 2 | 0.5 | 2,727 | 1.1 | 8 | 1.8 | 1,207 | 0.5 |
| 20 長野 | 955 | 518,523 | 946 | 99.1 | 515,044 | 99.3 | 4 | 0.4 | 476 | 0.1 | 5 | 0.5 | 3,003 | 0.6 |
| 21 岐阜 | 985 | 474,264 | 957 | 97.2 | 471,629 | 99.4 | 4 | 0.4 | 577 | 0.1 | 24 | 2.4 | 2,058 | 0.4 |
| 22 静岡 | 1,770 | 924,768 | 1,732 | 97.9 | 918,711 | 99.3 | 6 | 0.3 | 1,922 | 0.2 | 32 | 1.8 | 4,135 | 0.4 |
| 23 愛知 | 3,266 | 1,843,874 | 3,168 | 97.0 | 1,828,302 | 99.2 | 22 | 0.7 | 8,304 | 0.5 | 76 | 2.3 | 7,268 | 0.4 |
| 24 三重 | 795 | 445,468 | 773 | 97.2 | 442,442 | 99.3 | 6 | 0.8 | 915 | 0.2 | 16 | 2.0 | 2,111 | 0.5 |
| 25 滋賀 | 601 | 339,767 | 577 | 96.0 | 336,258 | 99.0 | 6 | 1.0 | 1,771 | 0.5 | 18 | 3.0 | 1,738 | 0.5 |
| 26 京都 | 1,032 | 491,879 | 990 | 95.9 | 487,457 | 99.1 | 7 | 0.7 | 1,146 | 0.2 | 35 | 3.4 | 3,276 | 0.7 |
| 27 大阪 | 4,072 | 2,619,452 | 3,953 | 97.1 | 2,594,685 | 99.1 | 36 | 0.9 | 6,128 | 0.2 | 83 | 2.0 | 18,639 | 0.7 |
| 28 兵庫 | 2,598 | 1,674,762 | 2,530 | 97.4 | 1,665,291 | 99.4 | 18 | 0.7 | 2,768 | 0.2 | 50 | 1.9 | 6,703 | 0.4 |
| 29 奈良 | 528 | 273,068 | 517 | 97.9 | 271,229 | 99.3 | 2 | 0.4 | 93 | 0.0 | 9 | 1.7 | 1,746 | 0.6 |
| 30 和歌山 | 457 | 214,941 | 443 | 96.9 | 212,688 | 99.0 | 3 | 0.7 | 1,019 | 0.5 | 11 | 2.4 | 1,234 | 0.6 |
| 31 鳥取 | 278 | 160,882 | 275 | 98.9 | 160,428 | 99.7 | | | | | 3 | 1.1 | 454 | 0.3 |
| 32 島根 | 330 | 169,500 | 323 | 97.9 | 168,170 | 99.2 | 2 | 0.6 | 535 | 0.3 | 5 | 1.5 | 795 | 0.5 |
| 33 岡山 | 793 | 525,250 | 767 | 96.7 | 521,178 | 99.2 | 9 | 1.1 | 1,259 | 0.2 | 17 | 2.1 | 2,813 | 0.5 |
| 34 広島 | 1,526 | 888,316 | 1,472 | 96.5 | 878,764 | 98.9 | 14 | 0.9 | 4,057 | 0.5 | 40 | 2.6 | 5,495 | 0.6 |
| 35 山口 | 767 | 329,913 | 754 | 98.3 | 327,411 | 99.2 | 4 | 0.5 | 836 | 0.3 | 9 | 1.2 | 1,666 | 0.5 |
| 36 徳島 | 379 | 188,596 | 368 | 97.1 | 187,111 | 99.2 | 5 | 1.3 | 352 | 0.2 | 6 | 1.6 | 1,133 | 0.6 |
| 37 香川 | 517 | 293,688 | 495 | 95.7 | 285,543 | 97.2 | 13 | 2.5 | 6,265 | 2.1 | 9 | 1.7 | 1,880 | 0.6 |
| 38 愛媛 | 583 | 275,513 | 569 | 97.6 | 272,372 | 98.9 | 3 | 0.5 | 1,987 | 0.7 | 11 | 1.9 | 1,154 | 0.4 |
| 39 高知 | 367 | 148,920 | 355 | 96.7 | 147,471 | 99.0 | 3 | 0.8 | 428 | 0.3 | 9 | 2.5 | 1,021 | 0.7 |
| 40 福岡 | 2,806 | 1,630,029 | 2,607 | 92.9 | 1,536,627 | 94.3 | 158 | 5.6 | 83,424 | 5.1 | 41 | 1.5 | 9,978 | 0.6 |
| 41 佐賀 | 505 | 284,604 | 496 | 98.2 | 282,592 | 99.3 | 4 | 0.8 | 801 | 0.3 | 5 | 1.0 | 1,211 | 0.4 |
| 42 長崎 | 715 | 356,822 | 704 | 98.5 | 351,538 | 98.5 | 6 | 0.8 | 3,745 | 1.0 | 5 | 0.7 | 1,539 | 0.4 |
| 43 熊本 | 829 | 439,636 | 817 | 98.6 | 435,037 | 99.0 | 8 | 1.0 | 2,666 | 0.6 | 4 | 0.5 | 1,933 | 0.4 |
| 44 大分 | 556 | 327,716 | 539 | 96.9 | 325,859 | 99.4 | 3 | 0.5 | 73 | 0.0 | 14 | 2.5 | 1,784 | 0.5 |
| 45 宮崎 | 572 | 308,885 | 566 | 99.0 | 307,600 | 99.6 | | | | | 6 | 1.0 | 1,285 | 0.4 |
| 46 鹿児島 | 861 | 382,480 | 842 | 97.8 | 380,326 | 99.4 | 4 | 0.5 | 636 | 0.2 | 15 | 1.7 | 1,518 | 0.4 |
| 47 沖縄 | 541 | 326,844 | 537 | 99.3 | 324,975 | 99.4 | 1 | 0.2 | 549 | 0.2 | 3 | 0.6 | 1,320 | 0.4 |
| 合計 | 57,875 | 36,608,898 | 56,083 | 96.9 | 36,187,114 | 98.8 | 578 | 1.0 | 218,690 | 0.6 | 1,214 | 2.1 | 203,094 | 0.6 |

※率(%)は薬局全体の薬局数、件数に対する請求形態ごとの割合である。
 ※各項目ごとに割合を算出しているため、率(%)の合計が不一致となる場合がある。