
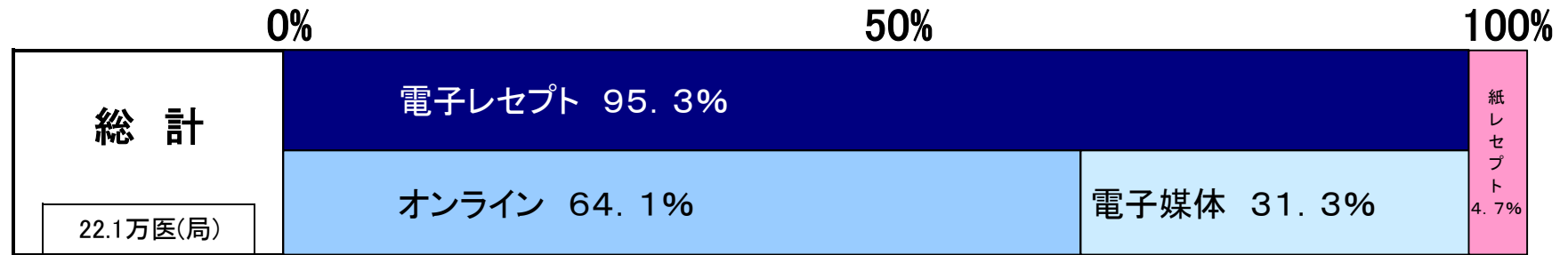

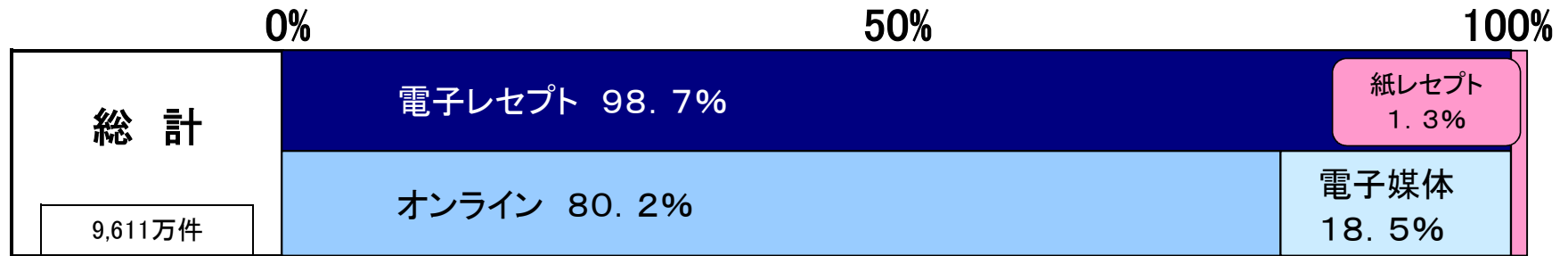


請求状況(医療機関数・薬局数ベース)【令和3年7月診療分】



※ 各項目ごとに割合等を算出しているため、合計が不一致となる場合がある。

請求状況(件数ベース)【令和3年7月診療分】



※ 各項目ごとに割合等を算出しているため、合計が不一致となる場合がある。

令和3年7月診療分における請求内訳（医療機関数・薬局数）

令和3年8月31日現在

| | | | 医療機関数 薬局数 A | 電子レセプトによる請求 | | | | | | 紙レセプトによる請求 | |
|--------|--------|--------|-------------------|-------------|---------------|---------|---------------|--------|-------|---------------|---------------|
| | | | | B | オンラインによる請求 | | 電子媒体による請求 | | E | 率(%) [E/A] | |
| | | | | | 率(%) [B/A] | C | 率(%) [C/A] | D | | | 率(%) [D/A] |
| 医 科 | 病 院 | 400床以上 | 758 | 753 | 99.3 | 751 | 99.1 | 2 | 0.3 | 5 | 0.7 |
| | | 400床未満 | 7,485 | 7,444 | 99.5 | 7,251 | 96.9 | 193 | 2.6 | 41 | 0.5 |
| | | 病院計 | 8,243 | 8,197 | 99.4 | 8,002 | 97.1 | 195 | 2.4 | 46 | 0.6 |
| | 診療所 | 85,685 | 82,372 | 96.1 | 60,959 | 71.1 | 21,413 | 25.0 | 3,313 | 3.9 | |
| | 医科計 | 93,928 | 90,569 | 96.4 | 68,961 | 73.4 | 21,608 | 23.0 | 3,359 | 3.6 | |
| 歯 科 | | | 68,151 | 61,991 | 91.0 | 15,047 | 22.1 | 46,944 | 68.9 | 6,160 | 9.0 |
| 調 剤 | | | 59,274 | 58,468 | 98.6 | 57,842 | 97.6 | 626 | 1.1 | 806 | 1.4 |
| 総 合 計 | | | 221,353 | 211,028 | 95.3 | 141,850 | 64.1 | 69,178 | 31.3 | 10,325 | 4.7 |

※各項目ごとに割合を算出しているため、率(%)の合計が不一致となる場合があること。

令和3年7月診療分における請求内訳（件数）

令和3年8月31日現在

| | | | 請求 件数 A | 電子レセプトによる請求 | | | | | | 紙レセプトによる請求 | |
|--------|--------|--------|-------------------|-------------|---------------|----------------|---------------|---------------|---------------|------------|---------------|
| | | | | 電子レセプトによる請求 | | オンライン による請求 | | 電子媒体 による請求 | | E | 率(%) [E/A] |
| | | | | B | 率(%) [B/A] | C | 率(%) [C/A] | D | 率(%) [D/A] | | |
| 医 科 | 病 院 | 400床以上 | 4,597,968 | 4,499,714 | 97.9 | 4,496,205 | 97.8 | 3,509 | 0.1 | 98,254 | 2.1 |
| | | 400床未満 | 7,053,597 | 6,950,011 | 98.5 | 6,860,949 | 97.3 | 89,062 | 1.3 | 103,586 | 1.5 |
| | | 病院計 | 11,651,565 | 11,449,725 | 98.3 | 11,357,154 | 97.5 | 92,571 | 0.8 | 201,840 | 1.7 |
| | 診療所 | | 39,170,917 | 38,617,964 | 98.6 | 30,401,059 | 77.6 | 8,216,905 | 21.0 | 552,953 | 1.4 |
| | 医科計 | | 50,822,482 | 50,067,689 | 98.5 | 41,758,213 | 82.2 | 8,309,476 | 16.4 | 754,793 | 1.5 |
| 歯 科 | | | 13,593,177 | 13,254,111 | 97.5 | 3,974,895 | 29.2 | 9,279,216 | 68.3 | 339,066 | 2.5 |
| 調 剤 | | | 31,689,421 | 31,550,311 | 99.6 | 31,343,553 | 98.9 | 206,758 | 0.7 | 139,110 | 0.4 |
| 総 合 計 | | | 96,105,080 | 94,872,111 | 98.7 | 77,076,661 | 80.2 | 17,795,450 | 18.5 | 1,232,969 | 1.3 |

※各項目ごとに割合を算出しているため、率(%)の合計が不一致となる場合があること。

支部別請求状況(医科)

令和3年8月31日現在

| 支部名 | 令和3年7月診療分 全体受付分 | | 電子レセプト | | | | | | | | 紙レセプト | | | |
|--------|--------------------|------------|---------|------|------------|------|-----------------|------|-----------|------|-------|-----|---------|-----|
| | | | オンライン請求 | | | | 光ディスク等電子媒体による請求 | | | | 医療機関数 | | 件数 | |
| | 医療機関数 | 件数 | 医療機関数 | 率 | 件数 | 率 | 医療機関数 | 率 | 件数 | 率 | 医療機関数 | 率 | 件数 | 率 |
| | | | | | | | | | | | | | | |
| 1 北海道 | 3,204 | 1,983,048 | 2,541 | 79.3 | 1,716,196 | 86.5 | 582 | 18.2 | 236,480 | 11.9 | 81 | 2.5 | 30,372 | 1.5 |
| 2 青森 | 744 | 485,965 | 523 | 70.3 | 375,560 | 77.3 | 201 | 27.0 | 101,156 | 20.8 | 20 | 2.7 | 9,249 | 1.9 |
| 3 岩手 | 765 | 390,180 | 633 | 82.7 | 345,038 | 88.4 | 106 | 13.9 | 40,053 | 10.3 | 26 | 3.4 | 5,089 | 1.3 |
| 4 宮城 | 1,523 | 846,432 | 1,054 | 69.2 | 647,865 | 76.5 | 404 | 26.5 | 182,653 | 21.6 | 65 | 4.3 | 15,914 | 1.9 |
| 5 秋田 | 647 | 383,428 | 440 | 68.0 | 300,256 | 78.3 | 186 | 28.7 | 79,429 | 20.7 | 21 | 3.2 | 3,743 | 1.0 |
| 6 山形 | 778 | 387,195 | 586 | 75.3 | 323,980 | 83.7 | 168 | 21.6 | 58,685 | 15.2 | 24 | 3.1 | 4,530 | 1.2 |
| 7 福島 | 1,174 | 670,829 | 949 | 80.8 | 584,730 | 87.2 | 186 | 15.8 | 76,293 | 11.4 | 39 | 3.3 | 9,806 | 1.5 |
| 8 茨城 | 1,535 | 1,091,695 | 1,099 | 71.6 | 886,173 | 81.2 | 388 | 25.3 | 191,143 | 17.5 | 48 | 3.1 | 14,379 | 1.3 |
| 9 栃木 | 1,253 | 837,554 | 895 | 71.4 | 678,742 | 81.0 | 316 | 25.2 | 146,167 | 17.5 | 42 | 3.4 | 12,645 | 1.5 |
| 10 群馬 | 1,411 | 653,654 | 1,007 | 71.4 | 517,248 | 79.1 | 365 | 25.9 | 126,265 | 19.3 | 39 | 2.8 | 10,141 | 1.6 |
| 11 埼玉 | 4,071 | 2,774,581 | 3,118 | 76.6 | 2,337,701 | 84.3 | 819 | 20.1 | 395,183 | 14.2 | 134 | 3.3 | 41,697 | 1.5 |
| 12 千葉 | 3,469 | 2,400,277 | 2,626 | 75.7 | 2,033,805 | 84.7 | 735 | 21.2 | 330,020 | 13.7 | 108 | 3.1 | 36,452 | 1.5 |
| 13 東京 | 12,336 | 6,814,260 | 9,123 | 74.0 | 5,716,798 | 83.9 | 2,688 | 21.8 | 992,560 | 14.6 | 525 | 4.3 | 104,902 | 1.5 |
| 14 神奈川 | 6,389 | 3,885,755 | 4,820 | 75.4 | 3,243,034 | 83.5 | 1,341 | 21.0 | 592,771 | 15.3 | 228 | 3.6 | 49,950 | 1.3 |
| 15 新潟 | 1,340 | 891,897 | 984 | 73.4 | 724,499 | 81.2 | 315 | 23.5 | 155,518 | 17.4 | 41 | 3.1 | 11,880 | 1.3 |
| 16 富山 | 714 | 414,614 | 482 | 67.5 | 327,529 | 79.0 | 210 | 29.4 | 80,498 | 19.4 | 22 | 3.1 | 6,587 | 1.6 |
| 17 石川 | 796 | 460,903 | 623 | 78.3 | 392,739 | 85.2 | 146 | 18.3 | 62,586 | 13.6 | 27 | 3.4 | 5,578 | 1.2 |
| 18 福井 | 514 | 333,497 | 324 | 63.0 | 245,367 | 73.6 | 175 | 34.0 | 83,927 | 25.2 | 15 | 2.9 | 4,203 | 1.3 |
| 19 山梨 | 600 | 315,891 | 502 | 83.7 | 284,184 | 90.0 | 86 | 14.3 | 26,673 | 8.4 | 12 | 2.0 | 5,034 | 1.6 |
| 20 長野 | 1,382 | 707,567 | 1,080 | 78.1 | 604,379 | 85.4 | 264 | 19.1 | 92,980 | 13.1 | 38 | 2.7 | 10,208 | 1.4 |
| 21 岐阜 | 1,388 | 678,546 | 1,118 | 80.5 | 581,632 | 85.7 | 244 | 17.6 | 90,146 | 13.3 | 26 | 1.9 | 6,768 | 1.0 |
| 22 静岡 | 2,415 | 1,238,829 | 1,839 | 76.1 | 1,032,680 | 83.4 | 512 | 21.2 | 191,472 | 15.5 | 64 | 2.7 | 14,677 | 1.2 |
| 23 愛知 | 4,934 | 2,852,197 | 4,276 | 86.7 | 2,605,931 | 91.4 | 552 | 11.2 | 213,724 | 7.5 | 106 | 2.1 | 32,542 | 1.1 |
| 24 三重 | 1,320 | 688,636 | 1,019 | 77.2 | 588,100 | 85.4 | 267 | 20.2 | 92,955 | 13.5 | 34 | 2.6 | 7,581 | 1.1 |
| 25 滋賀 | 941 | 563,953 | 559 | 59.4 | 406,501 | 72.1 | 355 | 37.7 | 149,170 | 26.5 | 27 | 2.9 | 8,282 | 1.5 |
| 26 京都 | 2,269 | 844,821 | 1,195 | 52.7 | 588,466 | 69.7 | 933 | 41.1 | 238,067 | 28.2 | 141 | 6.2 | 18,288 | 2.2 |
| 27 大阪 | 8,307 | 3,917,281 | 6,057 | 72.9 | 3,231,305 | 82.5 | 1,871 | 22.5 | 612,397 | 15.6 | 379 | 4.6 | 73,579 | 1.9 |
| 28 兵庫 | 4,846 | 2,293,648 | 3,908 | 80.6 | 1,981,800 | 86.4 | 780 | 16.1 | 281,183 | 12.3 | 158 | 3.3 | 30,665 | 1.3 |
| 29 奈良 | 1,112 | 472,474 | 816 | 73.4 | 386,517 | 81.8 | 252 | 22.7 | 76,046 | 16.1 | 44 | 4.0 | 9,911 | 2.1 |
| 30 和歌山 | 966 | 394,021 | 717 | 74.2 | 334,387 | 84.9 | 208 | 21.5 | 53,303 | 13.5 | 41 | 4.2 | 6,331 | 1.6 |
| 31 鳥取 | 446 | 245,388 | 304 | 68.2 | 197,850 | 80.6 | 128 | 28.7 | 45,657 | 18.6 | 14 | 3.1 | 1,881 | 0.8 |
| 32 島根 | 581 | 241,965 | 352 | 60.6 | 180,388 | 74.6 | 198 | 34.1 | 57,968 | 24.0 | 31 | 5.3 | 3,609 | 1.5 |
| 33 岡山 | 1,436 | 812,109 | 950 | 66.2 | 631,462 | 77.8 | 431 | 30.0 | 167,829 | 20.7 | 55 | 3.8 | 12,818 | 1.6 |
| 34 広島 | 2,400 | 1,169,319 | 1,643 | 68.5 | 894,270 | 76.5 | 655 | 27.3 | 257,821 | 22.0 | 102 | 4.3 | 17,228 | 1.5 |
| 35 山口 | 1,137 | 458,395 | 800 | 70.4 | 355,074 | 77.5 | 297 | 26.1 | 96,933 | 21.1 | 40 | 3.5 | 6,388 | 1.4 |
| 36 徳島 | 675 | 318,283 | 494 | 73.2 | 251,632 | 79.1 | 154 | 22.8 | 60,927 | 19.1 | 27 | 4.0 | 5,724 | 1.8 |
| 37 香川 | 777 | 448,313 | 484 | 62.3 | 331,752 | 74.0 | 256 | 32.9 | 108,817 | 24.3 | 37 | 4.8 | 7,744 | 1.7 |
| 38 愛媛 | 1,100 | 455,717 | 607 | 55.2 | 296,458 | 65.1 | 456 | 41.5 | 153,026 | 33.6 | 37 | 3.4 | 6,233 | 1.4 |
| 39 高知 | 528 | 255,284 | 400 | 75.8 | 203,992 | 79.9 | 108 | 20.5 | 45,140 | 17.7 | 20 | 3.8 | 6,152 | 2.4 |
| 40 福岡 | 4,459 | 2,271,325 | 2,704 | 60.6 | 1,594,833 | 70.2 | 1,569 | 35.2 | 635,881 | 28.0 | 186 | 4.2 | 40,611 | 1.8 |
| 41 佐賀 | 679 | 356,414 | 469 | 69.1 | 277,718 | 77.9 | 187 | 27.5 | 74,944 | 21.0 | 23 | 3.4 | 3,752 | 1.1 |
| 42 長崎 | 1,235 | 495,078 | 892 | 72.2 | 407,904 | 82.4 | 293 | 23.7 | 79,374 | 16.0 | 50 | 4.0 | 7,800 | 1.6 |
| 43 熊本 | 1,391 | 682,521 | 1,005 | 72.3 | 543,499 | 79.6 | 337 | 24.2 | 129,043 | 18.9 | 49 | 3.5 | 9,979 | 1.5 |
| 44 大分 | 938 | 463,648 | 798 | 85.1 | 415,573 | 89.6 | 118 | 12.6 | 42,657 | 9.2 | 22 | 2.3 | 5,418 | 1.2 |
| 45 宮崎 | 832 | 446,910 | 471 | 56.6 | 288,650 | 64.6 | 343 | 41.2 | 151,618 | 33.9 | 18 | 2.2 | 6,642 | 1.5 |
| 46 鹿児島 | 1,317 | 546,887 | 1,061 | 80.6 | 477,443 | 87.3 | 200 | 15.2 | 61,977 | 11.3 | 56 | 4.3 | 7,467 | 1.4 |
| 47 沖縄 | 854 | 481,298 | 614 | 71.9 | 386,573 | 80.3 | 223 | 26.1 | 90,361 | 18.8 | 17 | 2.0 | 4,364 | 0.9 |
| 合計 | 93,928 | 50,822,482 | 68,961 | 73.4 | 41,758,213 | 82.2 | 21,608 | 23.0 | 8,309,476 | 16.4 | 3,359 | 3.6 | 754,793 | 1.5 |

※率(%)は医科全体の医療機関数、件数に対する請求形態ごとの割合である。
 ※各項目ごとに割合を算出しているため、率(%)の合計が不一致となる場合がある。

支部別請求状況(歯科)

令和3年8月31日現在

| 支部名 | 令和3年7月診療分 全体受付分 | | 電子レセプト | | | | | | | | 紙レセプト | | | | |
|-----|--------------------|--------|------------|--------|------|-----------|-----------------|--------|------|-----------|-------|-------|------|---------|-----|
| | | | オンライン請求 | | | | 光ディスク等電子媒体による請求 | | | | 医療機関数 | | 件数 | | |
| | 医療機関数 | 件数 | 医療機関数 | 率 | 件数 | 率 | 医療機関数 | 率 | 件数 | 率 | 医療機関数 | 率 | 件数 | 率 | |
| | | | | | | | | | | | | | | | |
| 1 | 北海道 | 2,879 | 468,457 | 1,066 | 37.0 | 235,242 | 50.2 | 1,575 | 54.7 | 221,129 | 47.2 | 238 | 8.3 | 12,086 | 2.6 |
| 2 | 青森 | 530 | 105,330 | 247 | 46.6 | 57,621 | 54.7 | 229 | 43.2 | 45,179 | 42.9 | 54 | 10.2 | 2,530 | 2.4 |
| 3 | 岩手 | 583 | 96,219 | 194 | 33.3 | 34,557 | 35.9 | 367 | 63.0 | 60,458 | 62.8 | 22 | 3.8 | 1,204 | 1.3 |
| 4 | 宮城 | 1,072 | 216,039 | 341 | 31.8 | 83,046 | 38.4 | 666 | 62.1 | 128,392 | 59.4 | 65 | 6.1 | 4,601 | 2.1 |
| 5 | 秋田 | 446 | 89,545 | 155 | 34.8 | 36,154 | 40.4 | 265 | 59.4 | 51,919 | 58.0 | 26 | 5.8 | 1,472 | 1.6 |
| 6 | 山形 | 496 | 97,881 | 155 | 31.3 | 36,006 | 36.8 | 309 | 62.3 | 60,187 | 61.5 | 32 | 6.5 | 1,688 | 1.7 |
| 7 | 福島 | 880 | 169,806 | 297 | 33.8 | 70,498 | 41.5 | 526 | 59.8 | 95,960 | 56.5 | 57 | 6.5 | 3,348 | 2.0 |
| 8 | 茨城 | 1,408 | 303,838 | 343 | 24.4 | 93,591 | 30.8 | 932 | 66.2 | 202,341 | 66.6 | 133 | 9.4 | 7,906 | 2.6 |
| 9 | 栃木 | 966 | 215,948 | 290 | 30.0 | 86,853 | 40.2 | 591 | 61.2 | 124,040 | 57.4 | 85 | 8.8 | 5,055 | 2.3 |
| 10 | 群馬 | 993 | 173,353 | 196 | 19.7 | 42,546 | 24.5 | 719 | 72.4 | 126,726 | 73.1 | 78 | 7.9 | 4,081 | 2.4 |
| 11 | 埼玉 | 3,560 | 816,153 | 802 | 22.5 | 251,404 | 30.8 | 2,440 | 68.5 | 543,355 | 66.6 | 318 | 8.9 | 21,394 | 2.6 |
| 12 | 千葉 | 3,213 | 710,539 | 695 | 21.6 | 203,975 | 28.7 | 2,200 | 68.5 | 489,947 | 69.0 | 318 | 9.9 | 16,617 | 2.3 |
| 13 | 東京 | 10,133 | 1,787,798 | 1,955 | 19.3 | 492,717 | 27.6 | 7,038 | 69.5 | 1,235,127 | 69.1 | 1,140 | 11.3 | 59,954 | 3.4 |
| 14 | 神奈川 | 4,904 | 1,013,593 | 891 | 18.2 | 263,059 | 26.0 | 3,556 | 72.5 | 722,848 | 71.3 | 457 | 9.3 | 27,686 | 2.7 |
| 15 | 新潟 | 1,178 | 230,838 | 254 | 21.6 | 66,315 | 28.7 | 844 | 71.6 | 160,390 | 69.5 | 80 | 6.8 | 4,133 | 1.8 |
| 16 | 富山 | 450 | 114,778 | 131 | 29.1 | 48,352 | 42.1 | 296 | 65.8 | 65,241 | 56.8 | 23 | 5.1 | 1,185 | 1.0 |
| 17 | 石川 | 485 | 112,533 | 197 | 40.6 | 50,346 | 44.7 | 247 | 50.9 | 60,147 | 53.4 | 41 | 8.5 | 2,040 | 1.8 |
| 18 | 福井 | 315 | 77,374 | 125 | 39.7 | 39,558 | 51.1 | 174 | 55.2 | 36,581 | 47.3 | 16 | 5.1 | 1,235 | 1.6 |
| 19 | 山梨 | 434 | 87,987 | 99 | 22.8 | 25,829 | 29.4 | 306 | 70.5 | 60,692 | 69.0 | 29 | 6.7 | 1,466 | 1.7 |
| 20 | 長野 | 1,026 | 202,825 | 221 | 21.5 | 61,193 | 30.2 | 712 | 69.4 | 137,834 | 68.0 | 93 | 9.1 | 3,798 | 1.9 |
| 21 | 岐阜 | 984 | 209,403 | 162 | 16.5 | 44,337 | 21.2 | 756 | 76.8 | 160,708 | 76.7 | 66 | 6.7 | 4,358 | 2.1 |
| 22 | 静岡 | 1,757 | 328,070 | 299 | 17.0 | 70,318 | 21.4 | 1,311 | 74.6 | 250,649 | 76.4 | 147 | 8.4 | 7,103 | 2.2 |
| 23 | 愛知 | 3,742 | 845,556 | 559 | 14.9 | 179,649 | 21.2 | 2,910 | 77.8 | 648,337 | 76.7 | 273 | 7.3 | 17,570 | 2.1 |
| 24 | 三重 | 821 | 179,298 | 149 | 18.1 | 45,070 | 25.1 | 614 | 74.8 | 131,213 | 73.2 | 58 | 7.1 | 3,015 | 1.7 |
| 25 | 滋賀 | 571 | 157,195 | 162 | 28.4 | 52,350 | 33.3 | 382 | 66.9 | 103,069 | 65.6 | 27 | 4.7 | 1,776 | 1.1 |
| 26 | 京都 | 1,296 | 227,124 | 343 | 26.5 | 75,923 | 33.4 | 866 | 66.8 | 146,952 | 64.7 | 87 | 6.7 | 4,249 | 1.9 |
| 27 | 大阪 | 5,401 | 1,127,534 | 1,106 | 20.5 | 301,712 | 26.8 | 3,744 | 69.3 | 800,230 | 71.0 | 551 | 10.2 | 25,592 | 2.3 |
| 28 | 兵庫 | 2,976 | 634,113 | 602 | 20.2 | 167,215 | 26.4 | 2,145 | 72.1 | 454,991 | 71.8 | 229 | 7.7 | 11,907 | 1.9 |
| 29 | 奈良 | 685 | 118,841 | 139 | 20.3 | 31,471 | 26.5 | 484 | 70.7 | 84,810 | 71.4 | 62 | 9.1 | 2,560 | 2.2 |
| 30 | 和歌山 | 528 | 90,723 | 121 | 22.9 | 26,295 | 29.0 | 336 | 63.6 | 61,565 | 67.9 | 71 | 13.4 | 2,863 | 3.2 |
| 31 | 鳥取 | 262 | 59,950 | 77 | 29.4 | 19,460 | 32.5 | 156 | 59.5 | 38,939 | 65.0 | 29 | 11.1 | 1,551 | 2.6 |
| 32 | 島根 | 274 | 55,424 | 63 | 23.0 | 17,494 | 31.6 | 196 | 71.5 | 36,929 | 66.6 | 15 | 5.5 | 1,001 | 1.8 |
| 33 | 岡山 | 1,026 | 229,699 | 204 | 19.9 | 71,588 | 31.2 | 708 | 69.0 | 151,195 | 65.8 | 114 | 11.1 | 6,916 | 3.0 |
| 34 | 広島 | 1,567 | 294,952 | 311 | 19.8 | 74,685 | 25.3 | 1,112 | 71.0 | 213,011 | 72.2 | 144 | 9.2 | 7,256 | 2.5 |
| 35 | 山口 | 686 | 117,304 | 121 | 17.6 | 31,752 | 27.1 | 493 | 71.9 | 82,508 | 70.3 | 72 | 10.5 | 3,044 | 2.6 |
| 36 | 徳島 | 440 | 86,571 | 81 | 18.4 | 24,803 | 28.7 | 304 | 69.1 | 58,978 | 68.1 | 55 | 12.5 | 2,790 | 3.2 |
| 37 | 香川 | 492 | 116,690 | 102 | 20.7 | 31,647 | 27.1 | 341 | 69.3 | 82,261 | 70.5 | 49 | 10.0 | 2,782 | 2.4 |
| 38 | 愛媛 | 680 | 117,876 | 78 | 11.5 | 18,024 | 15.3 | 568 | 83.5 | 97,671 | 82.9 | 34 | 5.0 | 2,181 | 1.9 |
| 39 | 高知 | 358 | 59,750 | 75 | 20.9 | 16,800 | 28.1 | 256 | 71.5 | 41,888 | 70.1 | 27 | 7.5 | 1,062 | 1.8 |
| 40 | 福岡 | 3,106 | 607,577 | 528 | 17.0 | 138,077 | 22.7 | 2,125 | 68.4 | 439,264 | 72.3 | 453 | 14.6 | 30,236 | 5.0 |
| 41 | 佐賀 | 424 | 90,827 | 95 | 22.4 | 21,894 | 24.1 | 310 | 73.1 | 67,586 | 74.4 | 19 | 4.5 | 1,347 | 1.5 |
| 42 | 長崎 | 744 | 131,533 | 147 | 19.8 | 39,132 | 29.8 | 556 | 74.7 | 90,476 | 68.8 | 41 | 5.5 | 1,925 | 1.5 |
| 43 | 熊本 | 873 | 167,047 | 268 | 30.7 | 65,497 | 39.2 | 531 | 60.8 | 98,065 | 58.7 | 74 | 8.5 | 3,485 | 2.1 |
| 44 | 大分 | 537 | 93,809 | 103 | 19.2 | 21,387 | 22.8 | 392 | 73.0 | 70,243 | 74.9 | 42 | 7.8 | 2,179 | 2.3 |
| 45 | 宮崎 | 502 | 100,990 | 178 | 35.5 | 42,412 | 42.0 | 304 | 60.6 | 57,166 | 56.6 | 20 | 4.0 | 1,412 | 1.4 |
| 46 | 鹿児島 | 834 | 141,510 | 222 | 26.6 | 46,444 | 32.8 | 559 | 67.0 | 92,849 | 65.6 | 53 | 6.4 | 2,217 | 1.6 |
| 47 | 沖縄 | 634 | 112,977 | 98 | 15.5 | 20,597 | 18.2 | 493 | 77.8 | 89,170 | 78.9 | 43 | 6.8 | 3,210 | 2.8 |
| 合計 | | 68,151 | 13,593,177 | 15,047 | 22.1 | 3,974,895 | 29.2 | 46,944 | 68.9 | 9,279,216 | 68.3 | 6,160 | 9.0 | 339,066 | 2.5 |

※率(%)は医科全体の医療機関数、件数に対する請求形態ごとの割合である。
 ※各項目ごとに割合を算出しているため、率(%)の合計が不一致となる場合がある。

支部別請求状況(調剤)

令和3年8月31日現在

| 支部名 | 令和3年7月診療分 全体受付分 | | 電子レセプト | | | | | | | | 紙レセプト | | | |
|--------|--------------------|------------|---------|------|------------|------|-----------------|-----|---------|-----|-------|-----|---------|-----|
| | 薬局数 | 件数 | オンライン請求 | | | | 光ディスク等電子媒体による請求 | | | | 薬局数 | 件数 | 率 | 率 |
| | | | 薬局数 | 件数 | 率 | 率 | 薬局数 | 件数 | 率 | 率 | | | | |
| | | | | | | | | | | | | | | |
| 1 北海道 | 2,238 | 1,297,099 | 2,166 | 96.8 | 1,277,204 | 98.5 | 36 | 1.6 | 12,145 | 0.9 | 36 | 1.6 | 7,750 | 0.6 |
| 2 青森 | 610 | 334,278 | 598 | 98.0 | 333,074 | 99.6 | | | | | 12 | 2.0 | 1,204 | 0.4 |
| 3 岩手 | 612 | 256,607 | 609 | 99.5 | 255,554 | 99.6 | 1 | 0.2 | 5 | 0.0 | 2 | 0.3 | 1,048 | 0.4 |
| 4 宮城 | 1,148 | 560,596 | 1,125 | 98.0 | 556,083 | 99.2 | 7 | 0.6 | 1,810 | 0.3 | 16 | 1.4 | 2,703 | 0.5 |
| 5 秋田 | 512 | 260,045 | 503 | 98.2 | 257,514 | 99.0 | 6 | 1.2 | 1,609 | 0.6 | 3 | 0.6 | 922 | 0.4 |
| 6 山形 | 583 | 238,189 | 577 | 99.0 | 236,399 | 99.2 | 4 | 0.7 | 714 | 0.3 | 2 | 0.3 | 1,076 | 0.5 |
| 7 福島 | 866 | 406,846 | 850 | 98.2 | 404,427 | 99.4 | 6 | 0.7 | 643 | 0.2 | 10 | 1.2 | 1,776 | 0.4 |
| 8 茨城 | 1,284 | 708,621 | 1,230 | 95.8 | 698,556 | 98.6 | 35 | 2.7 | 7,478 | 1.1 | 19 | 1.5 | 2,587 | 0.4 |
| 9 栃木 | 884 | 479,385 | 851 | 96.3 | 475,261 | 99.1 | 20 | 2.3 | 1,918 | 0.4 | 13 | 1.5 | 2,206 | 0.5 |
| 10 群馬 | 926 | 336,536 | 895 | 96.7 | 332,456 | 98.8 | 16 | 1.7 | 2,199 | 0.7 | 15 | 1.6 | 1,881 | 0.6 |
| 11 埼玉 | 2,968 | 1,837,595 | 2,901 | 97.7 | 1,818,576 | 99.0 | 18 | 0.6 | 12,592 | 0.7 | 49 | 1.7 | 6,427 | 0.3 |
| 12 千葉 | 2,451 | 1,586,855 | 2,390 | 97.5 | 1,574,297 | 99.2 | 22 | 0.9 | 6,201 | 0.4 | 39 | 1.6 | 6,357 | 0.4 |
| 13 東京 | 6,720 | 4,446,903 | 6,563 | 97.7 | 4,399,521 | 98.9 | 42 | 0.6 | 26,587 | 0.6 | 115 | 1.7 | 20,795 | 0.5 |
| 14 神奈川 | 3,951 | 2,708,996 | 3,859 | 97.7 | 2,684,363 | 99.1 | 26 | 0.7 | 15,788 | 0.6 | 66 | 1.7 | 8,845 | 0.3 |
| 15 新潟 | 1,132 | 596,567 | 1,117 | 98.7 | 592,050 | 99.2 | 8 | 0.7 | 2,299 | 0.4 | 7 | 0.6 | 2,218 | 0.4 |
| 16 富山 | 484 | 219,324 | 476 | 98.3 | 217,039 | 99.0 | 4 | 0.8 | 221 | 0.1 | 4 | 0.8 | 2,064 | 0.9 |
| 17 石川 | 543 | 242,794 | 533 | 98.2 | 238,892 | 98.4 | 4 | 0.7 | 2,759 | 1.1 | 6 | 1.1 | 1,143 | 0.5 |
| 18 福井 | 292 | 154,454 | 284 | 97.3 | 152,903 | 99.0 | 4 | 1.4 | 703 | 0.5 | 4 | 1.4 | 848 | 0.5 |
| 19 山梨 | 456 | 202,528 | 450 | 98.7 | 201,367 | 99.4 | 1 | 0.2 | 296 | 0.1 | 5 | 1.1 | 865 | 0.4 |
| 20 長野 | 977 | 413,004 | 961 | 98.4 | 407,100 | 98.6 | 11 | 1.1 | 3,233 | 0.8 | 5 | 0.5 | 2,671 | 0.6 |
| 21 岐阜 | 1,007 | 391,420 | 986 | 97.9 | 388,745 | 99.3 | 9 | 0.9 | 1,032 | 0.3 | 12 | 1.2 | 1,643 | 0.4 |
| 22 静岡 | 1,818 | 769,395 | 1,777 | 97.7 | 764,399 | 99.4 | 14 | 0.8 | 2,042 | 0.3 | 27 | 1.5 | 2,954 | 0.4 |
| 23 愛知 | 3,420 | 1,568,991 | 3,346 | 97.8 | 1,558,011 | 99.3 | 22 | 0.6 | 4,952 | 0.3 | 52 | 1.5 | 6,028 | 0.4 |
| 24 三重 | 827 | 409,237 | 818 | 98.9 | 406,342 | 99.3 | 4 | 0.5 | 1,122 | 0.3 | 5 | 0.6 | 1,773 | 0.4 |
| 25 滋賀 | 623 | 355,040 | 615 | 98.7 | 353,166 | 99.5 | 4 | 0.6 | 154 | 0.0 | 4 | 0.6 | 1,720 | 0.5 |
| 26 京都 | 1,067 | 437,822 | 1,049 | 98.3 | 434,597 | 99.3 | 6 | 0.6 | 410 | 0.1 | 12 | 1.1 | 2,815 | 0.6 |
| 27 大阪 | 4,246 | 2,269,368 | 4,148 | 97.7 | 2,240,940 | 98.7 | 49 | 1.2 | 15,034 | 0.7 | 49 | 1.2 | 13,394 | 0.6 |
| 28 兵庫 | 2,658 | 1,412,895 | 2,581 | 97.1 | 1,402,406 | 99.3 | 29 | 1.1 | 4,765 | 0.3 | 48 | 1.8 | 5,724 | 0.4 |
| 29 奈良 | 542 | 255,594 | 534 | 98.5 | 252,938 | 99.0 | 3 | 0.6 | 1,446 | 0.6 | 5 | 0.9 | 1,210 | 0.5 |
| 30 和歌山 | 453 | 191,035 | 434 | 95.8 | 185,711 | 97.2 | 12 | 2.6 | 4,478 | 2.3 | 7 | 1.5 | 846 | 0.4 |
| 31 鳥取 | 271 | 148,565 | 270 | 99.6 | 148,075 | 99.7 | | | | | 1 | 0.4 | 490 | 0.3 |
| 32 島根 | 332 | 160,554 | 328 | 98.8 | 159,391 | 99.3 | 2 | 0.6 | 465 | 0.3 | 2 | 0.6 | 698 | 0.4 |
| 33 岡山 | 806 | 432,076 | 786 | 97.5 | 427,277 | 98.9 | 8 | 1.0 | 2,757 | 0.6 | 12 | 1.5 | 2,042 | 0.5 |
| 34 広島 | 1,507 | 758,463 | 1,461 | 96.9 | 753,031 | 99.3 | 10 | 0.7 | 2,533 | 0.3 | 36 | 2.4 | 2,899 | 0.4 |
| 35 山口 | 761 | 290,660 | 758 | 99.6 | 289,160 | 99.5 | | | | | 3 | 0.4 | 1,500 | 0.5 |
| 36 徳島 | 379 | 166,086 | 368 | 97.1 | 165,286 | 99.5 | 3 | 0.8 | 149 | 0.1 | 8 | 2.1 | 651 | 0.4 |
| 37 香川 | 521 | 263,410 | 496 | 95.2 | 257,153 | 97.6 | 20 | 3.8 | 5,158 | 2.0 | 5 | 1.0 | 1,099 | 0.4 |
| 38 愛媛 | 594 | 244,047 | 577 | 97.1 | 240,971 | 98.7 | 5 | 0.8 | 2,107 | 0.9 | 12 | 2.0 | 969 | 0.4 |
| 39 高知 | 378 | 152,645 | 358 | 94.7 | 147,100 | 96.4 | 11 | 2.9 | 4,834 | 3.2 | 9 | 2.4 | 711 | 0.5 |
| 40 福岡 | 2,835 | 1,524,163 | 2,696 | 95.1 | 1,476,895 | 96.9 | 100 | 3.5 | 40,497 | 2.7 | 39 | 1.4 | 6,771 | 0.4 |
| 41 佐賀 | 490 | 246,817 | 484 | 98.8 | 245,494 | 99.5 | 3 | 0.6 | 389 | 0.2 | 3 | 0.6 | 934 | 0.4 |
| 42 長崎 | 719 | 323,724 | 707 | 98.3 | 320,965 | 99.1 | 7 | 1.0 | 1,352 | 0.4 | 5 | 0.7 | 1,407 | 0.4 |
| 43 熊本 | 852 | 400,412 | 837 | 98.2 | 395,073 | 98.7 | 12 | 1.4 | 3,887 | 1.0 | 3 | 0.4 | 1,452 | 0.4 |
| 44 大分 | 553 | 289,996 | 540 | 97.6 | 285,626 | 98.5 | 7 | 1.3 | 3,131 | 1.1 | 6 | 1.1 | 1,239 | 0.4 |
| 45 宮崎 | 576 | 300,466 | 572 | 99.3 | 298,357 | 99.3 | 2 | 0.3 | 1,172 | 0.4 | 2 | 0.3 | 937 | 0.3 |
| 46 鹿児島 | 852 | 336,607 | 836 | 98.1 | 333,181 | 99.0 | 9 | 1.1 | 2,376 | 0.7 | 7 | 0.8 | 1,050 | 0.3 |
| 47 沖縄 | 550 | 302,711 | 542 | 98.5 | 300,627 | 99.3 | 4 | 0.7 | 1,316 | 0.4 | 4 | 0.7 | 768 | 0.3 |
| 合計 | 59,274 | 31,689,421 | 57,842 | 97.6 | 31,343,553 | 98.9 | 626 | 1.1 | 206,758 | 0.7 | 806 | 1.4 | 139,110 | 0.4 |

※率(%)は薬局全体の薬局数、件数に対する請求形態ごとの割合である。
 ※各項目ごとに割合を算出しているため、率(%)の合計が不一致となる場合がある。